

Hagir og líðan barna á Seltjarnarnesi

Niðurstöður rannsókna meðal
nemenda í 5., 6. og 7. bekk
á Seltjarnarnesi árið 2013



RANNSÓKNIR & GREINING
Háskólanum í Reykjavík

www.rannsoknir.is

Rit þetta má ekki afrita með nokkrum hætti, svo sem með ljósmyndun, prentun, hljóðritun eða á sambærilegan hátt, að hluta eða í heild, án skriflegs leyfis Rannsókna & greiningar.

© 2013 Rannsoknir & greining ehf

Efnisyfirlit

EFNISYFIRLIT	5
LISTI YFIR MYNDIR	6
LISTI YFIR TÖFLUR	7
INNGANGUR	9
AÐFERÐ OG GÖGN	10
<i>Þátttakendur og mælitæki</i>	<i>10</i>
<i>Almenn líðan barna í 5., 6. og 7. bekk</i>	<i>11</i>
<i>Samband við foreldra og fjölskyldu</i>	<i>15</i>
<i>Vinir</i>	<i>20</i>
<i>Stríðni/einelti.....</i>	<i>22</i>
<i>Nám og skóli</i>	<i>28</i>
<i>Íþrótt- og tómstundastarf.....</i>	<i>32</i>

Listi yfir myndir

Mynd 1. Hlutfall nemenda sem segjast <i>oft eða mjög</i> oft hafa fengið reiðiköst sem þeir gátu ekki stjórnað.	11
Mynd 2. Hlutfall nemenda sem segjast <i>oft eða mjög oft</i> hafa öskrað eða hent hlutum. .	11
Mynd 3. Hlutfall nemenda sem segjast <i>oft eða mjög</i> oft hafa langað til að brjóta eða skemma hluti.	12
Mynd 4. Hlutfall nemenda sem segjast <i>oft eða mjög oft</i> hafa gert eitthvað bara af því þeir voru svo reiðir.	12
Mynd 5. Hlutfall stráka og stelpna í 5., 6. og 7. bekk Grunnskóla Seltjarnarness sem finnst þeir vera <i>frekar eða allt of feitir, passlegir eða frekar eða allt of mjóir</i>	14
Mynd 6. Hlutfall nemenda á Seltjarnarnesi árið 2013 sem annars vegar <i>þurfa ekki að læra heima</i> , og hins vegar <i>fá sjaldan, nær aldrei eða aldrei, stundum eða oft</i> hjálp frá pabba sínum, mömmu eða systkinum með heimanám sitt.	15
Mynd 7. Hlutfall nemenda sem horfa <i>aldrei, næstum aldrei eða sjaldan</i> á sjónvarp eða myndband með pabba sínum eða mömmu.	15
Mynd 8. Hlutfall nemenda sem segja að allir í fjölskyldu sinni tali <i>aldrei, næstum aldrei eða sjaldan</i> saman.	16
Mynd 9. Hlutfall sem segjast <i>aldrei, næstum aldrei eða sjaldan</i> vera með foreldrum sínum eftir skóla.	16
Mynd 10. Hlutfall nemenda sem segjast <i>aldrei, næstum aldrei eða sjaldan</i> vera með foreldrum sínum um helgar.	17
Mynd 11. Hlutfall nemenda sem segja það vera <i>mjög eða frekar erfitt</i> fyrir þá að fá umhyggju og hlýju hjá foreldrum sínum.	17
Mynd 12. Hlutfall nemenda sem segjast <i>stundum eða oft</i> vera einir heima eftir skóla ...	18
Mynd 13. Hvernig líður þér oftast heima? Hlutfall nemenda sem segja frekar eða mjög illa.	18
Mynd 14. Hlutfall nemenda sem segjast <i>aldrei, næstum aldrei eða sjaldan</i> fara í leikhús, á sýningar eða tónleika með pabba sínum eða mömmu.	19
Mynd 15. Hlutfall nemenda sem eru <i>aldrei, næstum aldrei eða sjaldan</i> í íþróttum eða útivist með pabba sínum eða mömmu.	19
Mynd 16. Hlutfall nemenda sem segjast <i>enga eða fáa</i> vini eða vinkonur eiga í skólanum.	20
Mynd 17. Hlutfall nemenda sem segjast <i>aldrei, næstum aldrei eða sjaldan</i> vera með vinum eða vinkonum sínum eftir skóla eða um helgar.	20
Mynd 18. Hlutfall nemenda sem segja það eiga <i>frekar eða mjög illa</i> við um þá að foreldrar þeirra þekki vini þeirra eða vinkonur.	21
Mynd 19. Hlutfall nemenda sem segja það eiga <i>frekar eða mjög illa</i> við um þá að foreldrar þeirra þekki foreldra vina þeirra eða vinkvenna.	21
Mynd 20. Hlutfall nemenda sem segir það hafa <i>stundum eða oft</i> gerst í vetur að þeir hafi verið með nokkrum krökkum að stríða einum krakka.	22
Mynd 21. Hlutfall nemenda sem segir það hafa <i>stundum eða oft</i> gerst í vetur að þeir hafi verið með nokkrum krökkum að meiða einn krakka.	22
Mynd 22. Hlutfall nemenda sem segja það hafa <i>stundum eða oft</i> gerst í vetur að þeir hafi verið með nokkrum krökkum sem réðust á annan hóp.	23
Mynd 23. Hlutfall nemenda sem segir það hafi <i>stundum eða oft</i> gerst í vetur að þeir hafi verið með mörgum krökkum sem skildu einn krakka útundan.	23

Mynd 24. Hlutfall nemenda sem segir það hafa gerst <i>stundum eða oft</i> í vetur að nokkrir krakkar stríddu þeim einum.....	24
Mynd 25. Hlutfall nemenda sem segir það hafa gerst <i>stundum eða oft</i> í vetur að nokkrir krakkar réðust á þau ein og meiddu.....	24
Mynd 26. Hlutfall nemenda sem segir það hafa gerst <i>stundum eða oft</i> í vetur að nokkrir krakkar réðust á hóp sem þau voru með.....	25
Mynd 27. Hlutfall nemenda sem segja það hafa gerst <i>stundum eða oft</i> í vetur að margir krakkar skildu þau eftir útundan.....	25
Mynd 28. Svör nemenda á <i>Seltjarnarnesi</i> við spurningunni um hvort þeir hafi strítt einhverjum krakka s.l. vetur af því að hann eða hún var útlendingur eða fæddist í útlöndum.....	26
Mynd 29. Hlutfall nemenda sem finnst námið <i>oft eða alltaf</i> vera of erfitt.....	28
Mynd 30. Hlutfall nemenda sem finnst námið <i>oft eða alltaf</i> vera of létt.....	28
Mynd 31. Hlutfall nemenda sem finnst námið <i>næstum aldrei eða aldrei</i> vera skemmtilegt.....	29
Mynd 32. Hlutfall nemenda sem langar <i>oft eða alltaf</i> til að hætta í skólanum.....	29
Mynd 33. Hvernig líður þér oftast í kennslustundum? Hlutfall nemenda sem segja <i>frekar eða mjög illa</i>	30
Mynd 34. Hvernig líður þér oftast í frímínútum? Hlutfall nemenda sem segja <i>frekar eða mjög illa</i>	30
Mynd 35. Hvernig líkar þér við kennarana í skólanum? Hlutfall nemenda sem segja <i>frekar eða mjög illa</i>	31
Mynd 36. Hlutfall nemenda sem segja kennarana <i>sjaldan, næstum aldrei, aldrei eða stundum</i> hrósa sér í skólanum.....	31
Mynd 37. Hlutfall nemenda sem æfa íþróttir <i>1-3 sinnum í viku</i> með íþróttafélagi.....	32
Mynd 38. Hlutfall nemenda sem æfa íþróttir <i>4 sinnum í viku eða oft</i> ar með íþróttafélagi.....	32
Mynd 39. Hlutfall nemenda sem stunda tónlistar- eða söngnám <i>1 sinni í viku eða oft</i> ar....	33
Mynd 40. Hlutfall nemenda sem taka <i>aldrei</i> þátt í tómsundastarfi í skólanum sínum.....	33
Mynd 41. Hlutfall nemenda sem taka <i>aldrei</i> þátt í öðru tómsundastarfi sem ekki er á vegum skólans.....	34

Listi yfir töflur

Tafla 1. Fjöldi þátttakenda í Grunnskóla Seltjarnarness greindur eftir bekkjum (fjöldi sem svarar).....	10
Tafla 2. Hlutfall stráka og stelpna í 5., 6. og 7. bekk í Grunnskóla Seltjarnarness árið 2013 sem hafa <i>stundum eða oft</i> fundið fyrir einhverju af eftirtöldu síðastliðna sjö daga fyrir könnun.....	13
Tafla 3. Svör nemenda í 5., 6. og 7. bekk í Grunnskóla Seltjarnarness við spurningunni: Á hvaða stöðum er þér helst strítt (<i>stundum eða oft</i>)?.....	27
Tafla 8. Tími sem strákar og stelpur í 5., 6. og 7. bekk Grunnskóla Seltjarnarness verja að jafnaði í að <i>horfa á sjónvarp / videó/ DVD</i> á hverjum degi.....	35
Tafla 9. Tími sem strákar og stelpur í 5., 6. og 7. bekk Grunnskóla Seltjarnarness verja að jafnaði í að vera á netinu (vefnum, leikjum eða spjallrásum) á hverjum degi.....	35
Tafla 10. Tími sem strákar og stelpur í 5., 6. og 7. bekk Grunnskóla Seltjarnarness verja að jafnaði í að <i>spila tölvuleiki á netinu</i> á hverjum degi.....	36

Tafla 11. Tími sem strákar og stelpur í 5., 6. og 7. bekk Grunnskóla Seltjarnarness verja að jafnaði í að <i>spila tölvuleiki sem ekki eru á netinu</i> á hverjum degi.....	36
Tafla 12. Tími sem strákar og stelpur í 5., 6. og 7. bekk Grunnskóla Seltjarnarness verja að jafnaði í að <i>nota tölvur í annað en vera á netinu eða spila tölvuleiki</i> á hverjum degi.....	37
Tafla 13. Tími sem strákar og stelpur í 5., 6. og 7. bekk Grunnskóla Seltjarnarness verja að jafnaði í að <i>lesa bækur</i> (aðrar en skólabækur) á hverjum degi.....	37
Tafla 14. Tími sem strákar og stelpur í 5., 6. og 7. bekk Grunnskóla Seltjarnarness verja að jafnaði í að <i>lesa teiknimyndabækur eða teiknimyndablöð</i> á hverjum degi.	38

Inngangur

Samhliða vaxandi kröfum um rannsóknarmiðaða stefnumótun hafa þeir sem starfa að málefnum barna og ungmenna á Íslandi nýtt sér niðurstöður Ungt Fólk rannsókna í síauknum mæli, í eftirliti, úttektum og stefnumótun í málefnum barna og unglínga. Vísindalegt gildi rannsókna er mikið og hafa þær stuðlað að aukinni þekkingu á mikilvægum þáttum er snerta börn og ungmenni á Íslandi. Hagnýtt gildi rannsókna er einnig mjög mikið. Sveitarfélög sem í búa um 80% landsmanna nýta sér niðurstöður rannsókna ár hvert til ákvarðanatöku í stefnumálum og aðgerðum sem lúta að börnum og ungmennum. Þá njóta um 70% nemenda landsins þess að unnar eru sértækar skólaskýrslur fyrir skólana svo skoða megi stöðu mála í viðkomandi skóla. Þá er vert að geta þess að Ungt fólk rannsóknirnar eru einnig framkvæmdar og nýttar með svipuðum hætti í 15 borgum víðs vegar um Evrópu. Í þróun og framkvæmd Ungt fólk rannsókna hefur starfsfólk Rannsókna & greiningar notið góðs af einstöku samstarfi við skólastjórnendur, kennara og nemendur í grunn- og framhaldsskólum landsins. Án samstarfs þessara aðila væru rannsóknarinar ekki framkvæmanlegar.

Á síðum þessarar skýrslu getur að líta niðurstöður úr rannsókninni Ungt Fólk sem lögð var fyrir nemendur í 5. til 7. bekk allra grunnskóla landsins í febrúar síðastliðnum. Líkt og fyrr er sjónum beint að líðan, heilsu og hegðun barnanna og þeim þáttum í nærsamfélaginu sem bæði innlendar og erlendar rannsóknir hafa leitt í ljós að hafi áhrif á líf barnanna. Þar er athygli meðal annars beint að sambandi þeirra við foreldra, vini, kennara og aðra mikilvæga aðila í daglegu lífi barna og þátttöku þeirra í skipulögðu íþróttum og æskulýðsstarfi. Þá skoðum við einnig viðhorf þeirra til náms og líðan í skóla.

Aðferð og gögn

Þátttakendur og mælitæki

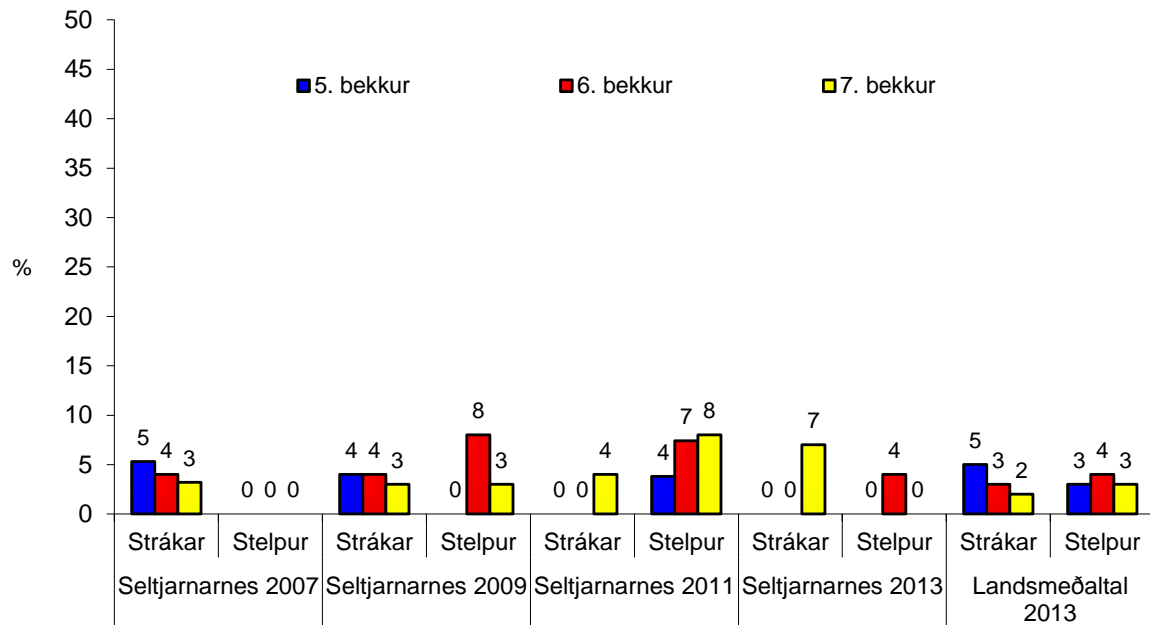
Gögnin sem þessi skýrsla byggir á eru fengin úr viðamikilli könnun Rannsóknna & greiningar sem var lögð fyrir alla nemendur í 5. til 7. bekk grunnskóla á Íslandi í febrúar árið 2013. Hér er því ekki um hefðbundna úrtakskönnun að ræða heldur könnun sem var lögð fyrir allt þýðið. Framkvæmd könnunarinnar var þannig háttað að spurningalistar voru sendir í skólanna þar sem kennarar sáu um að leggja þá fyrir. Allir nemendur sem sátu í kennslustundum daginn sem hver könnun fór fram svöruðu spurningalistunum. Með hverjum spurningalista fylgdi ómerkt umslag sem nemendur settu listana í að útfyllingu lokinni. Ítrekað var fyrir þátttakendum að rita hvorki nafn né kennitölu á spurningalistana eða umslögin svo útilokað væri að rekja svörin til einstakra nemenda. Jafnframt voru nemendur vinsamlegast beðnir um að svara öllum spurningunum eftir bestu samvisku og biðja um hjálp ef þeir þyrftu á að halda. Í heild fengust gild svör frá 11.267 nemanda í 5. til 7. bekk á landsvísu sem jafngildir 90,1% svarhlutfalli.

Í töflu 1 má sjá fjölda þátttakenda í Grunnskóla Seltjarnarness, greindan eftir bekkjum. Árið 2013 var heildarsvarhlutfall nemenda á Seltjarnarnesi 85,1%.

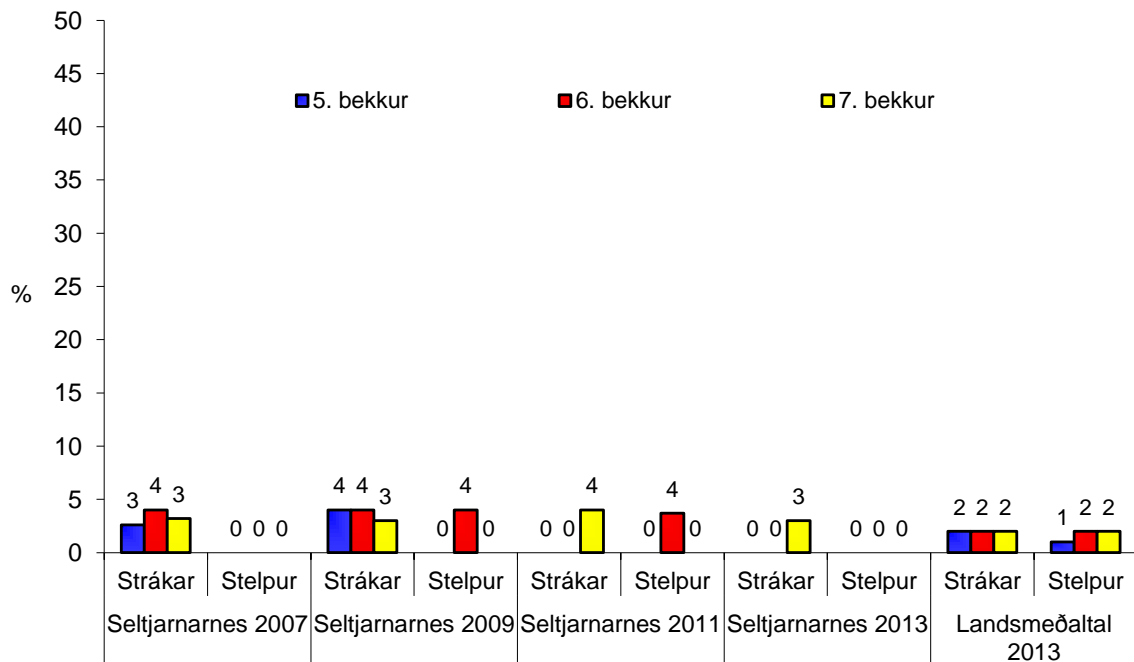
Tafla 1. Fjöldi þátttakenda í Grunnskóla Seltjarnarness greindur eftir bekkjum (fjöldi sem svarar).

Bekkur:	Fjöldi sem svarar
5. bekkur:	50
6. bekkur:	49
7. bekkur:	54
Bekkur ótilgreindur:	1
Heildarfjöldi:	154

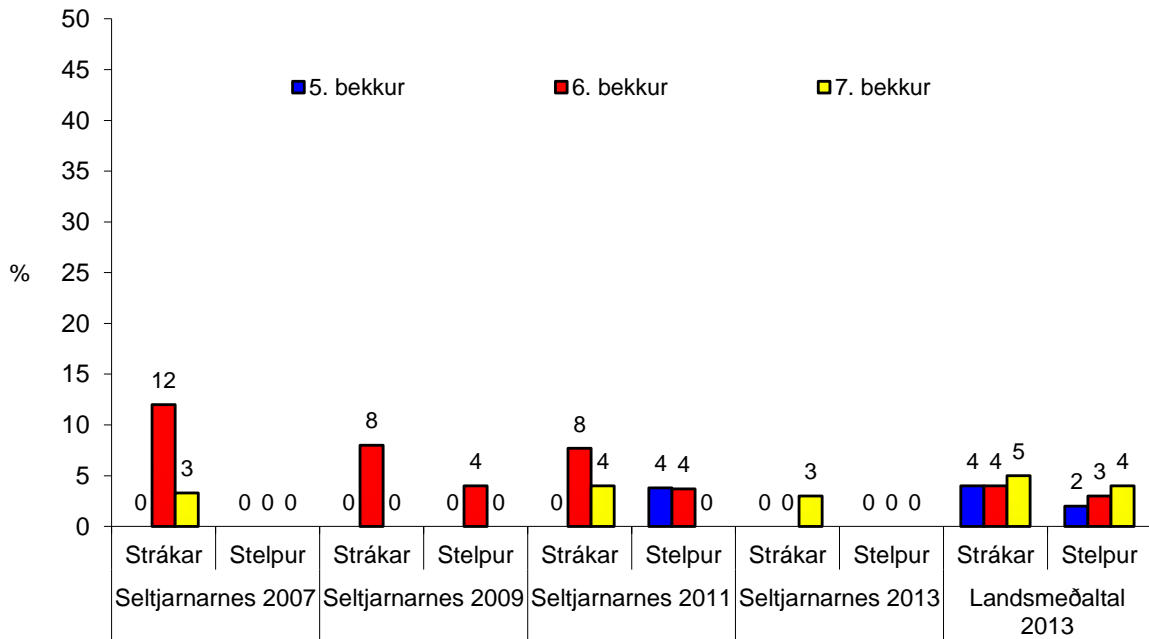
Almenn líðan barna í 5., 6. og 7. bekk



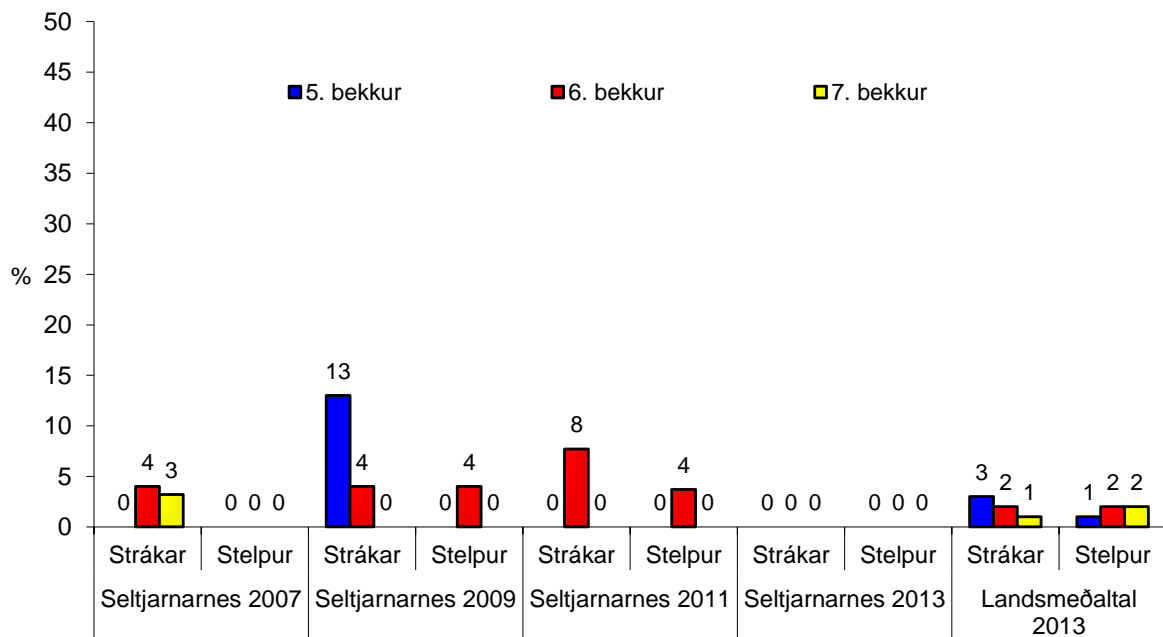
Mynd 1. Hlutfall nemenda sem segjast *oft eða mjög* oft hafa fengið reiðiköst sem þeir gátu ekki stjórnað.



Mynd 2. Hlutfall nemenda sem segjast *oft eða mjög oft* hafa öskrað eða hent hlutum.



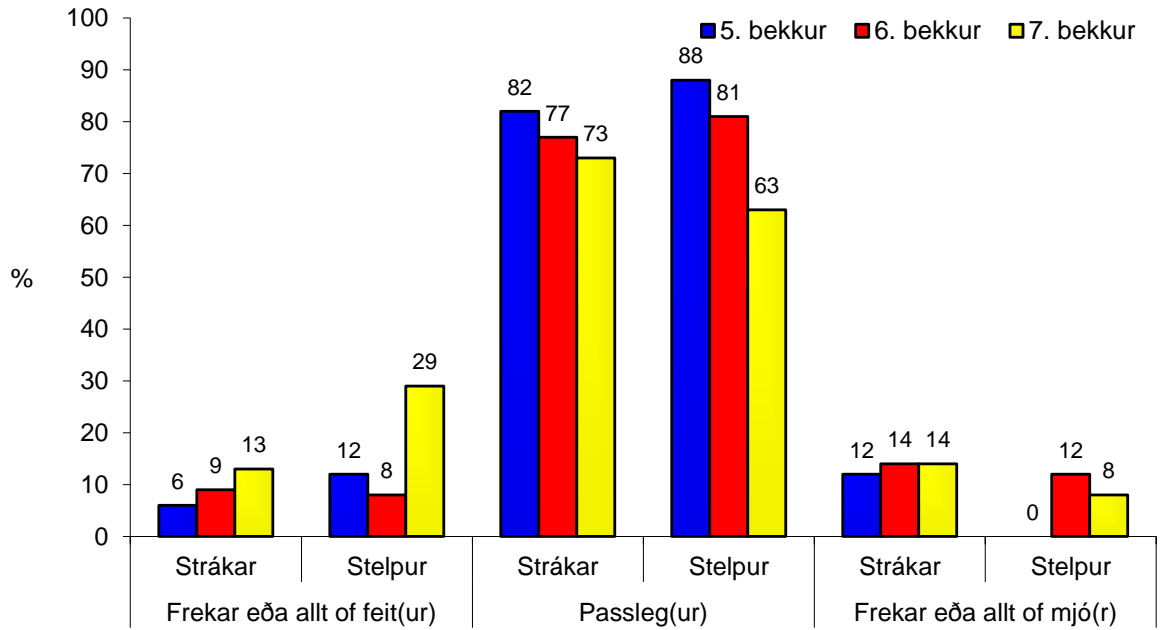
Mynd 3. Hlutfall nemenda sem segjast oft eða mjög oft hafa langað til að brjóta eða skemma hluti.



Mynd 4. Hlutfall nemenda sem segjast oft eða mjög oft hafa gert eitthvað bara af því þeir voru svo reiðir.

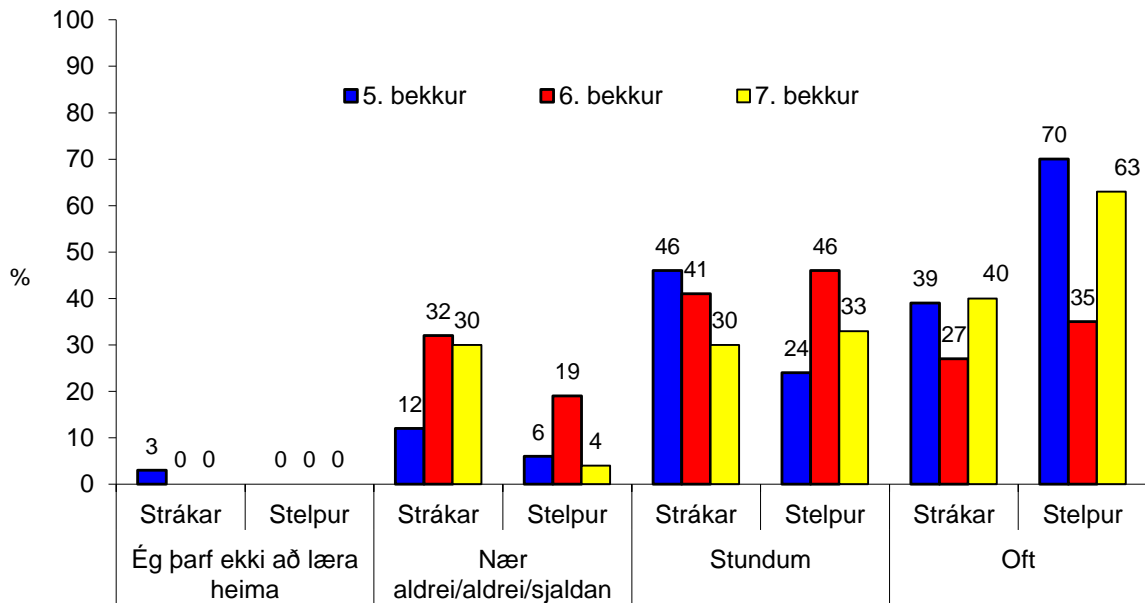
Tafla 2. Hlutfall stráka og stelpna í 5., 6. og 7. bekk í Grunnskóla Seltjarnarness árið 2013 sem hafa *stundum eða oft* fundið fyrir einhverju af eftirtöldu síðastliðna sjö daga fyrir könnun.

Einkenni: Stundum eða oft	5. bekkur		6. bekkur		7. bekkur	
	Strákar (%)	Stelpur (%)	Strákar (%)	Stelpur (%)	Strákar (%)	Stelpur (%)
Leið(ur) eða lítil áhugi	0,0	6,0	4,5	4,0	6,7	20,8
Lítil matarlyst	3,0	11,8	4,8	4,0	23,3	37,5
Einmana	0,0	5,9	9,1	12	3,3	16,7
Grét auðveldlega	3,0	5,9	4,5	4,0	3,3	16,7
Erfitt með að sofa eða sofna	12,9	5,9	18,2	20	6,7	33,3

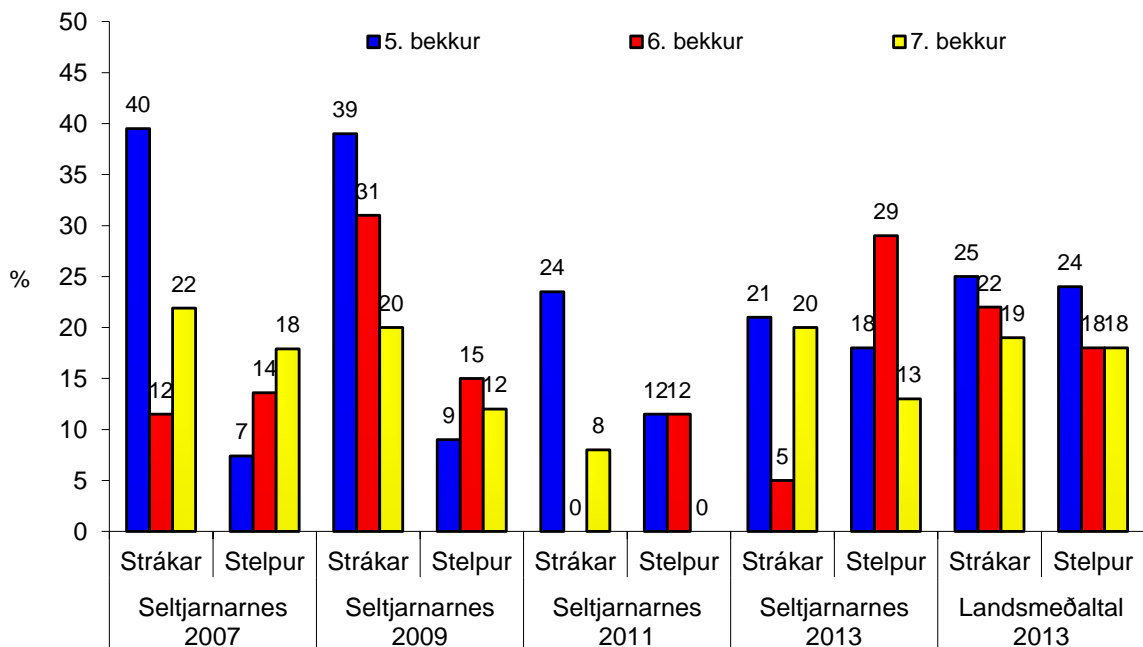


Mynd 5. Hlutfall stráka og stelpna í 5., 6. og 7. bekk Grunnskóla Seltjarnarness sem finnst þeir vera *frekar eða allt of feitir, passlegir eða frekar eða allt of mjóir.*

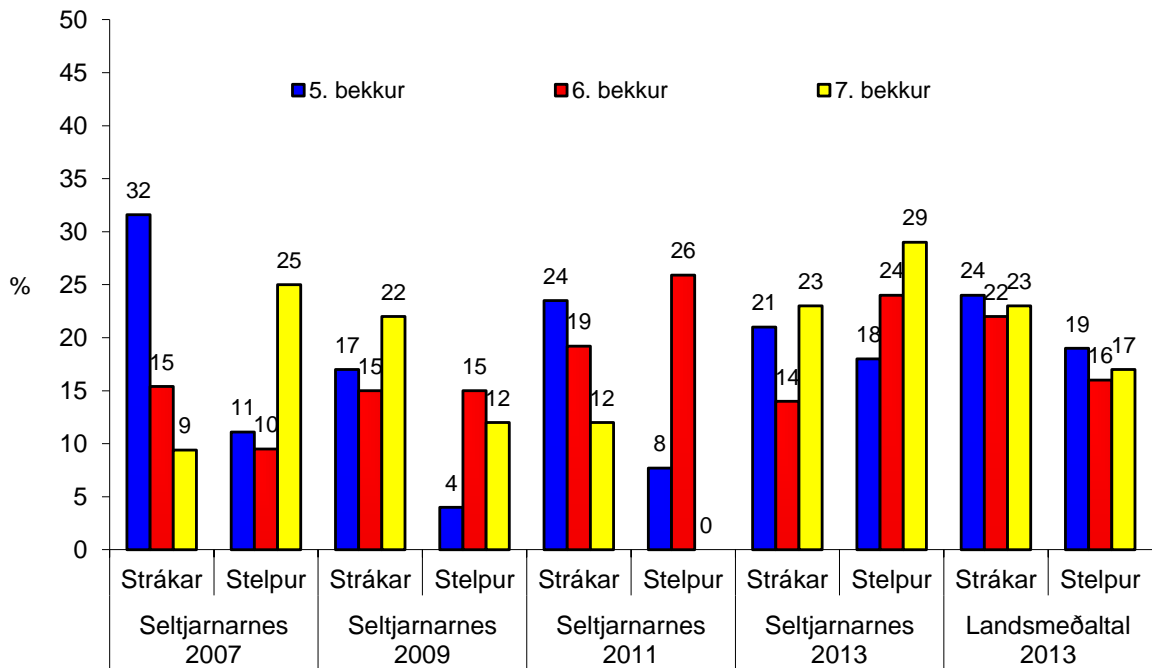
Samband við foreldra og fjölskyldu



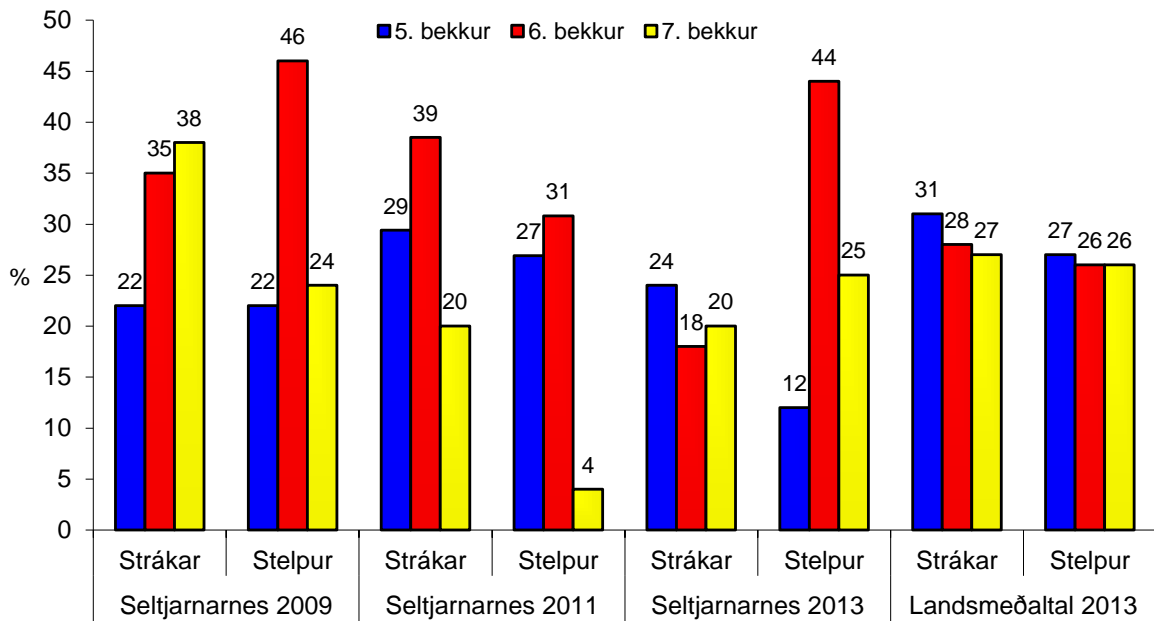
Mynd 6. Hlutfall nemenda á Seltjarnarnesi árið 2013 sem annars vegar þurfa ekki að læra heima, og hins vegar fá sjaldan, nær aldrei eða aldrei, stundum eða oft hjálp frá pabba sínum, mömmu eða systkinum með heimanám sitt.



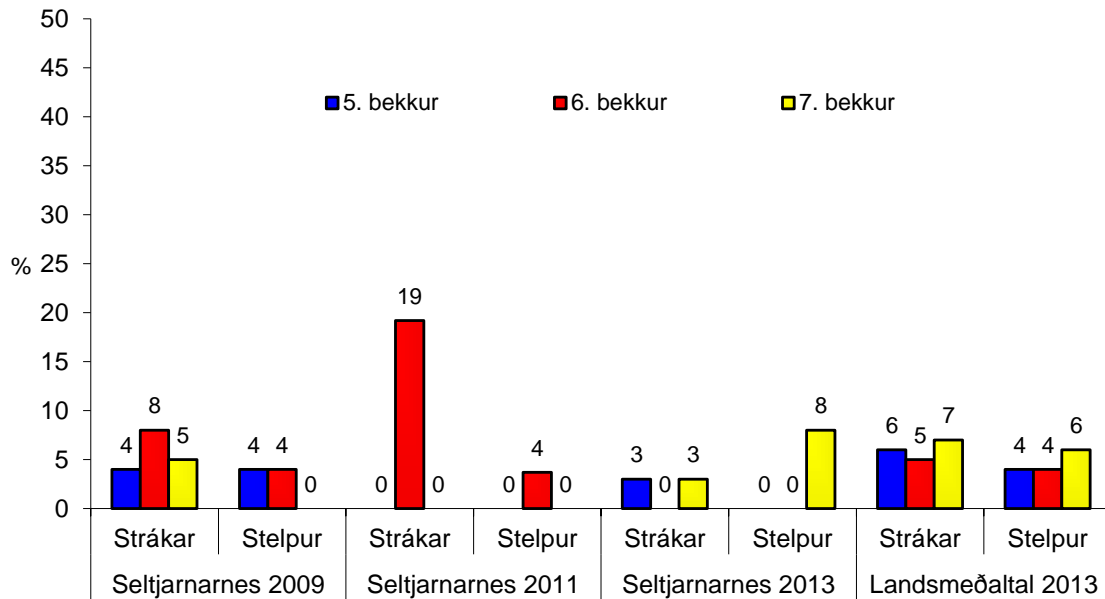
Mynd 7. Hlutfall nemenda sem horfa aldrei, næstum aldrei eða sjaldan á sjónvarp eða myndband með pabba sínum eða mömmu.



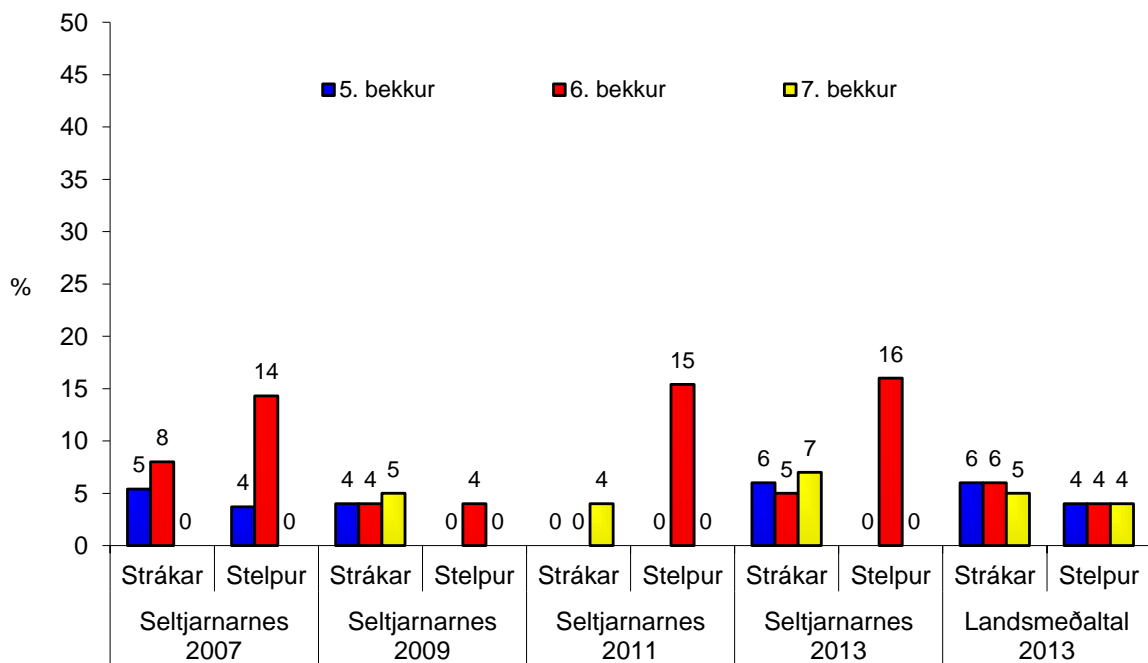
Mynd 8. Hlutfall nemenda sem segja að allir í fjölskyldu sinni tali *aldrei, næstum aldrei eða sjaldan* saman.



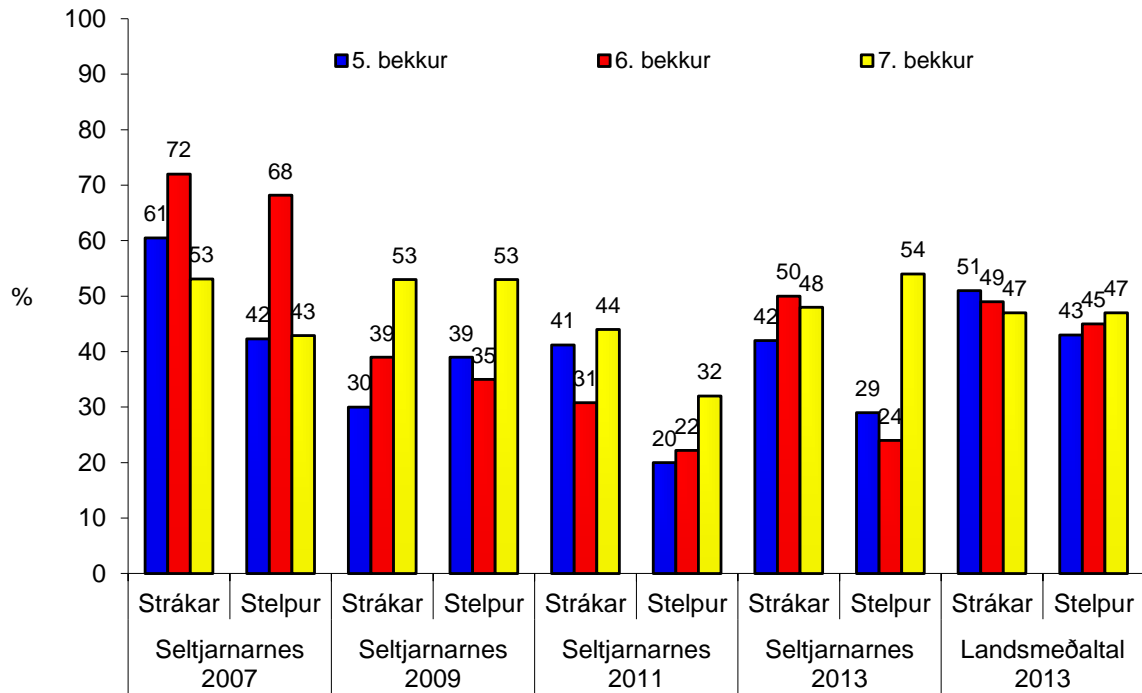
Mynd 9. Hlutfall sem segjast *aldrei, næstum aldrei eða sjaldan* vera með foreldrum sínum eftir skóla.



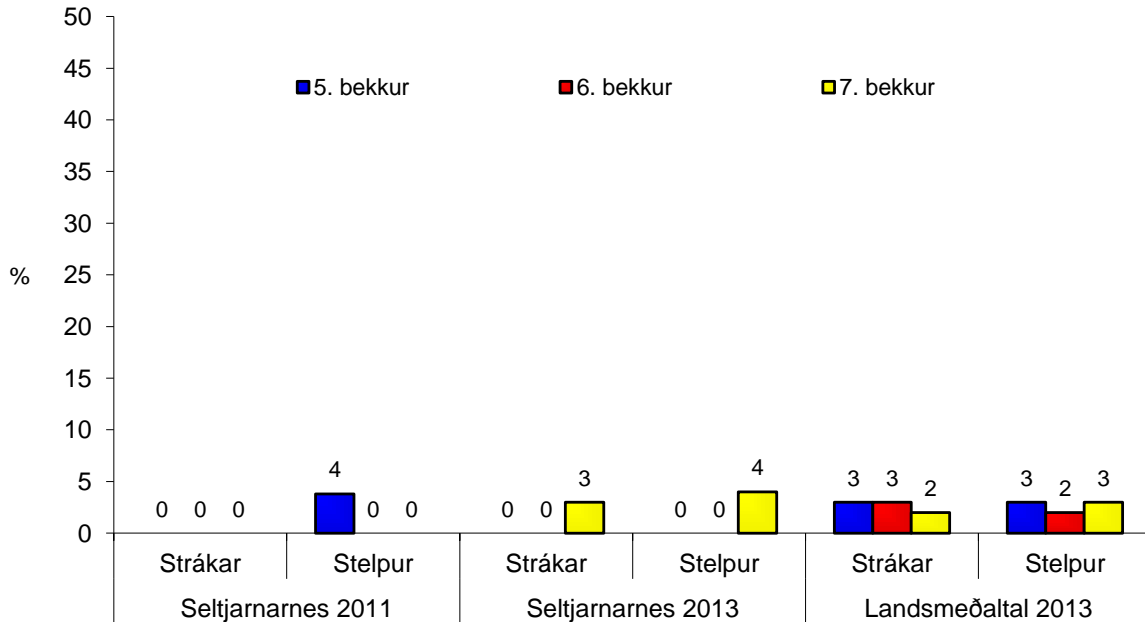
Mynd 10. Hlutfall nemenda sem segjast *aldrei, næstum aldrei* eða *sjaldan* vera með foreldrum sínum um helgar.



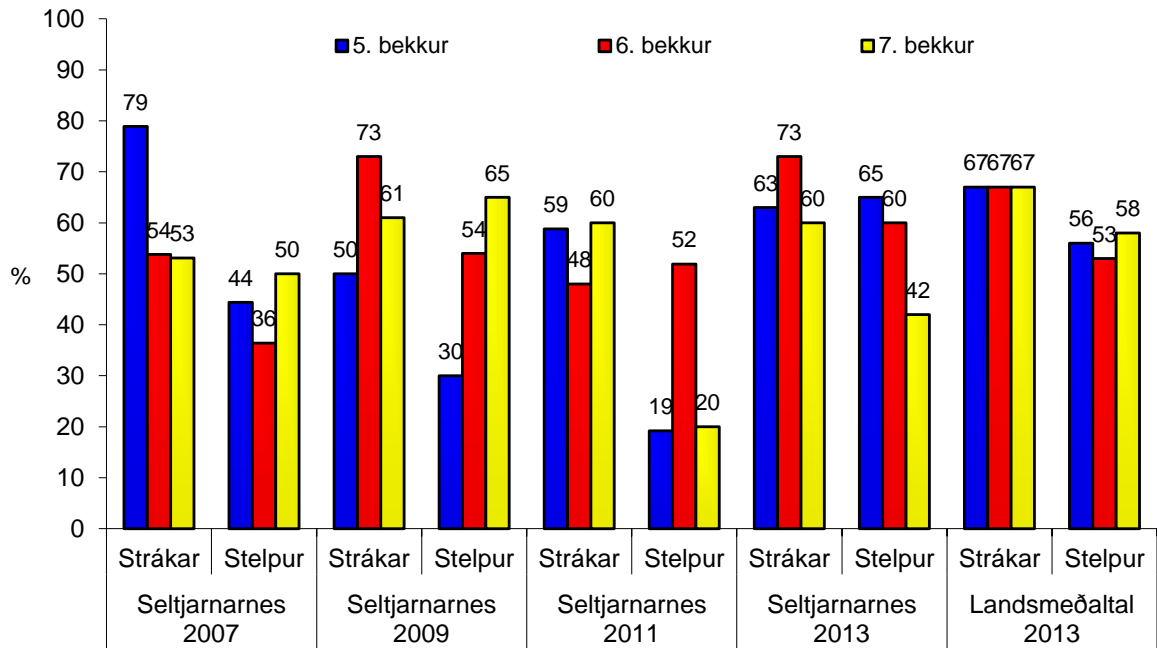
Mynd 11. Hlutfall nemenda sem segja það vera *mjög* eða *frekar* erfitt fyrir þá að fá umhyggju og hlýju hjá foreldrum sínum.



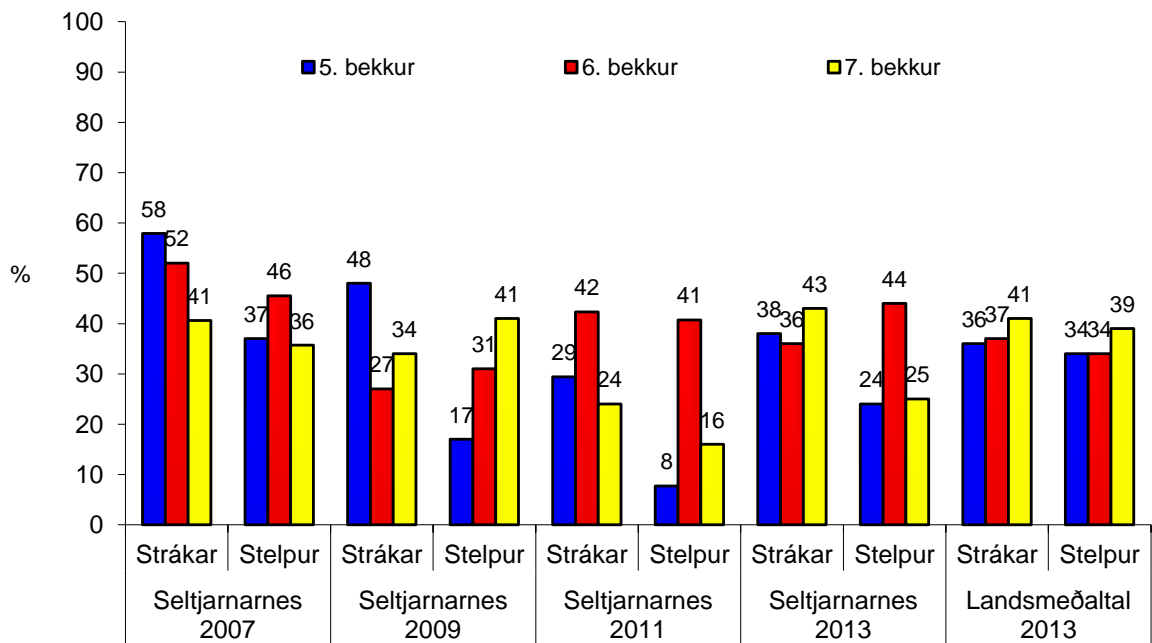
Mynd 12. Hlutfall nemenda sem segjast *stundum eða oft* vera einir heima eftir skóla



Mynd 13. Hvernig líður þér oftast heima? Hlutfall nemenda sem segja frekar eða mjög illa.

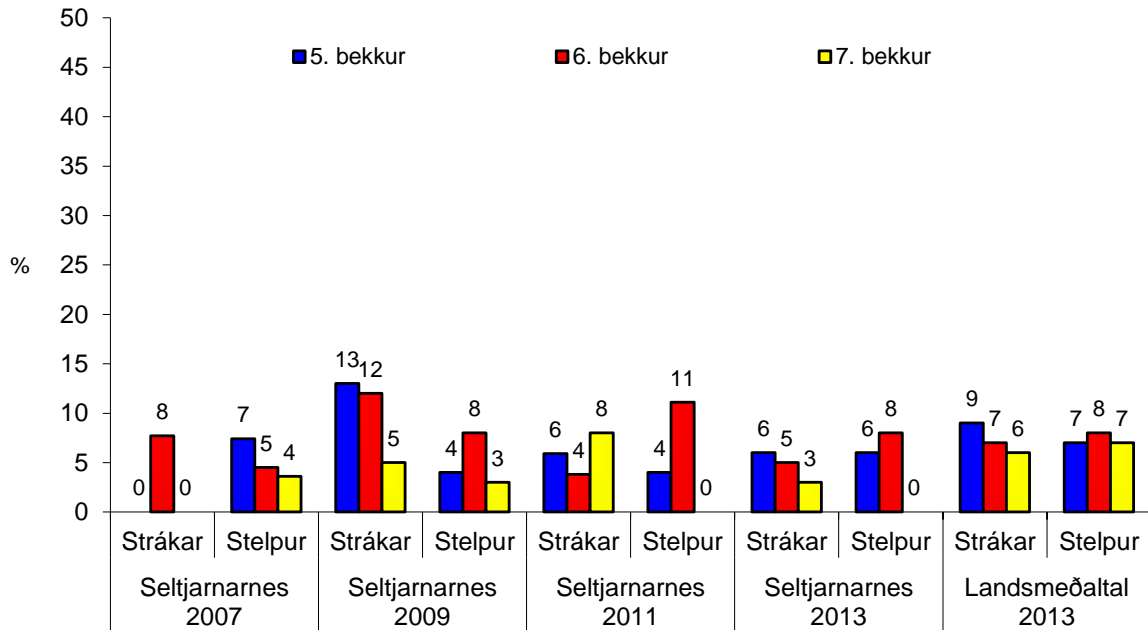


Mynd 14. Hlutfall nemenda sem segjast *aldrei, næstum aldrei* eða *sjaldan* fara í leikhús, á sýningar eða tónleika með pabba sínum eða mömmu.

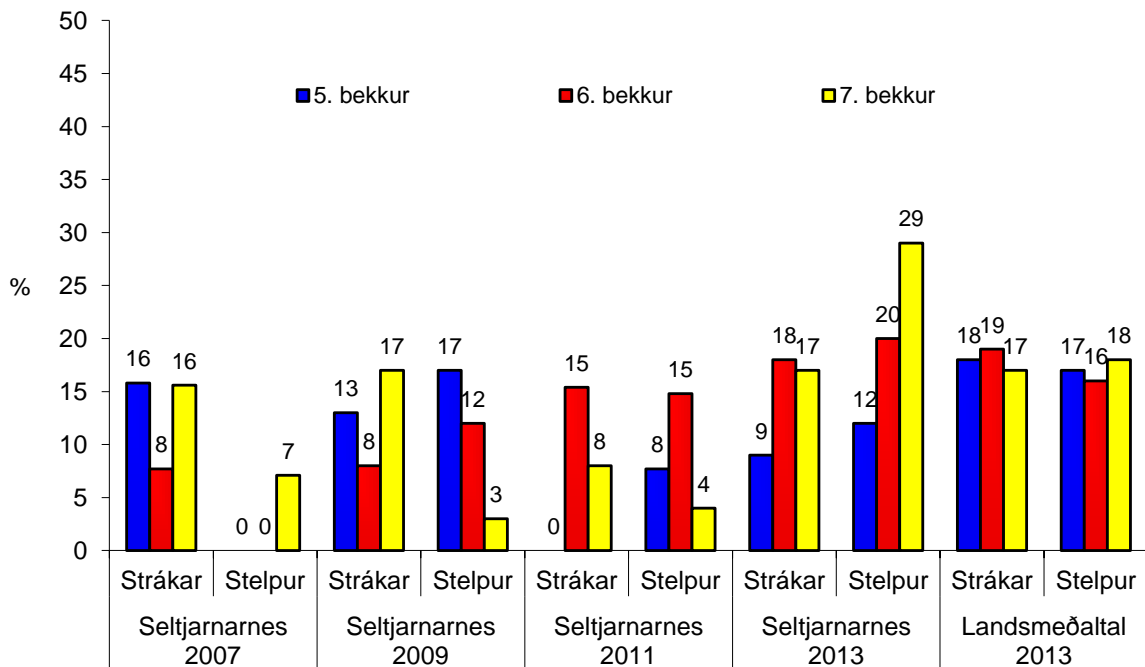


Mynd 15. Hlutfall nemenda sem eru *aldrei, næstum aldrei* eða *sjaldan* í íþróttum eða útvist með pabba sínum eða mömmu.

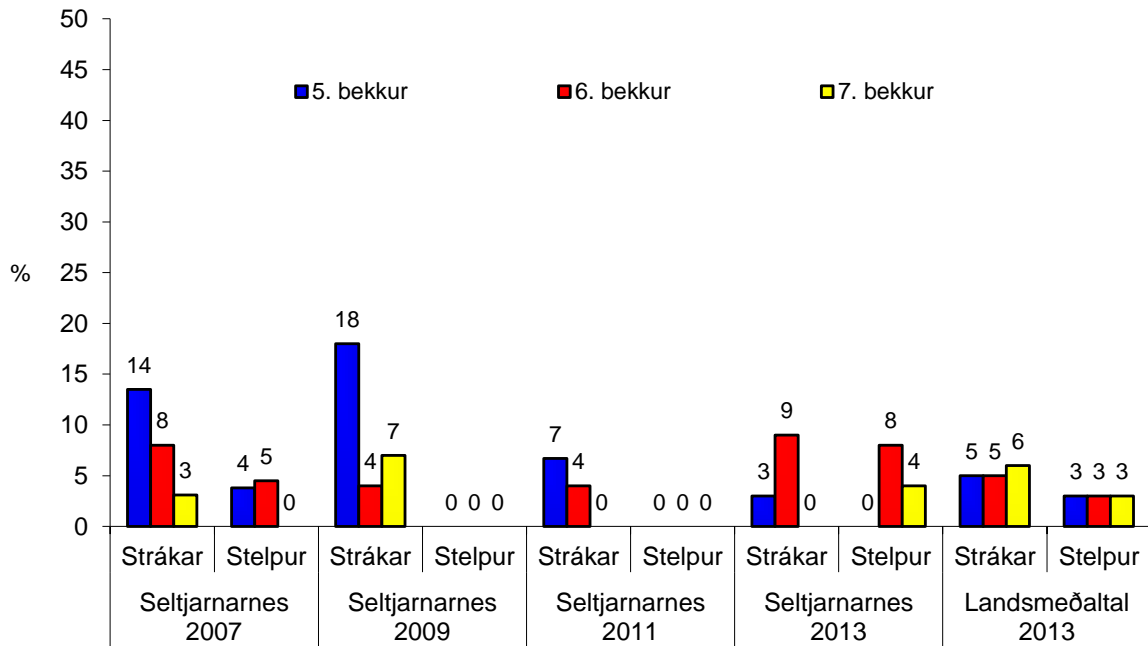
Vinir



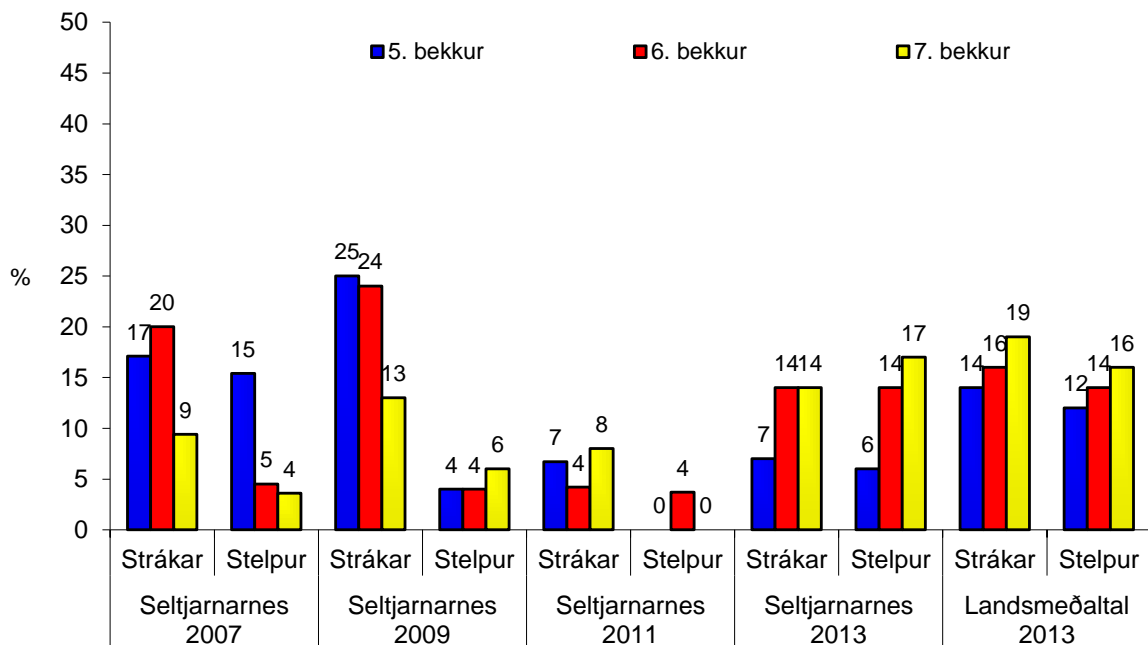
Mynd 16. Hlutfall nemenda sem segjast *engra eða fáa* vini eða vinkonur eiga í skólanum.



Mynd 17. Hlutfall nemenda sem segjast *aldrei, næstum aldrei eða sjaldan* vera með vinum eða vinkonum sínum eftir skóla eða um helgar.

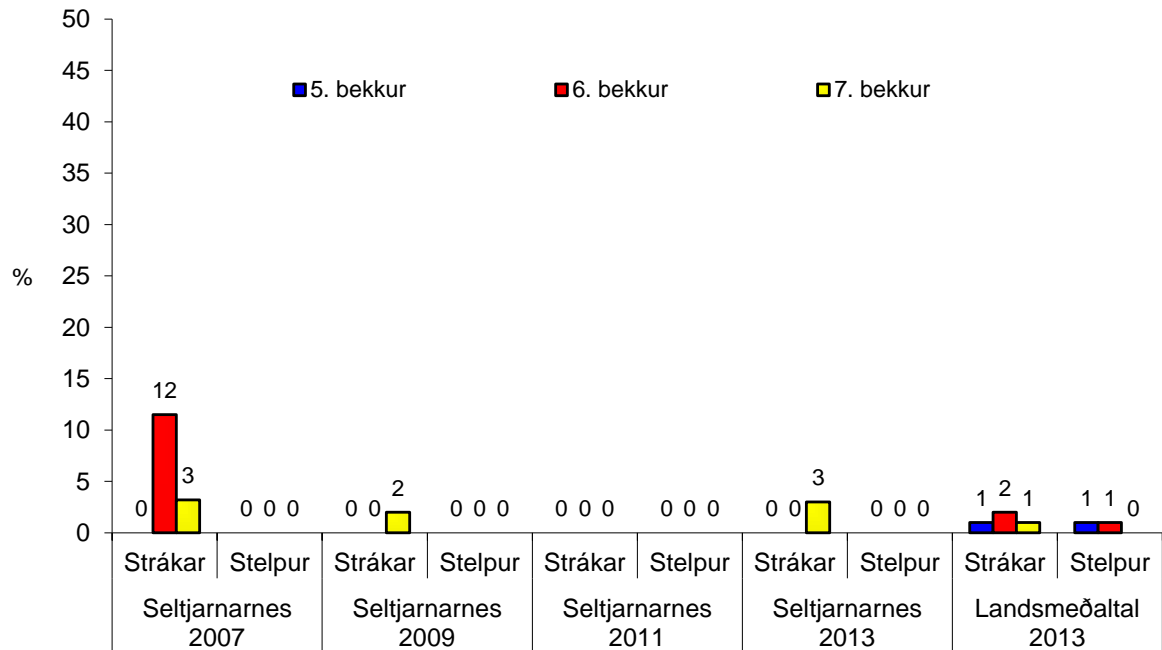


Mynd 18. Hlutfall nemenda sem segja það eiga *frekar eða mjög illa* við um þá að foreldrar þeirra þekki vini þeirra eða vinkonur.

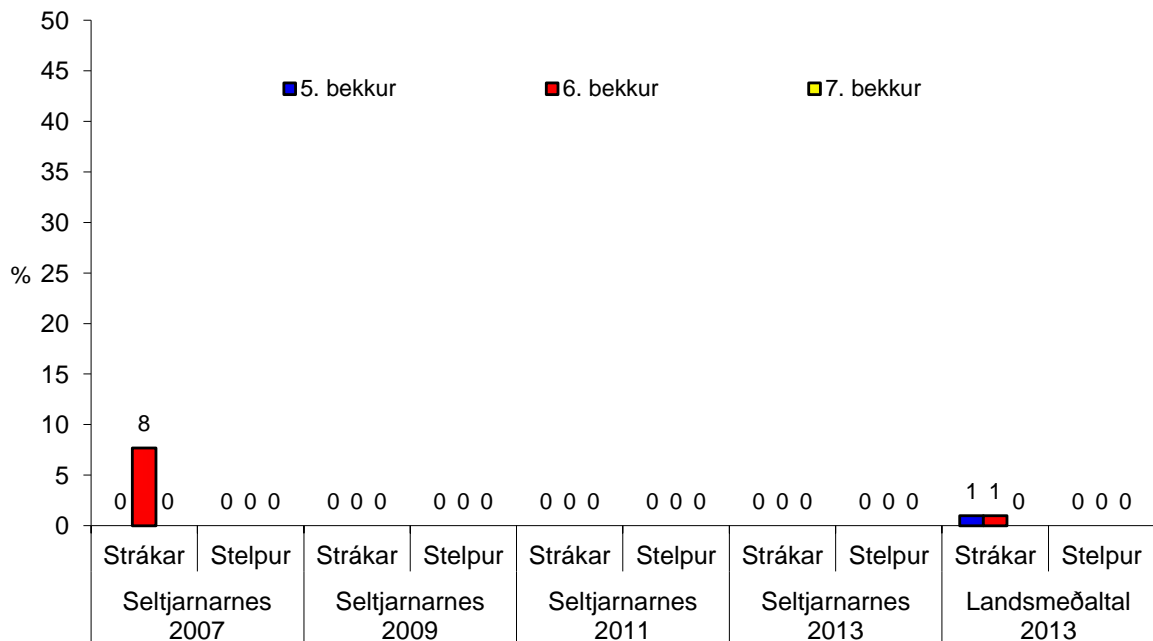


Mynd 19. Hlutfall nemenda sem segja það eiga *frekar eða mjög illa* við um þá að foreldrar þeirra þekki foreldra vina þeirra eða vinkvenna.

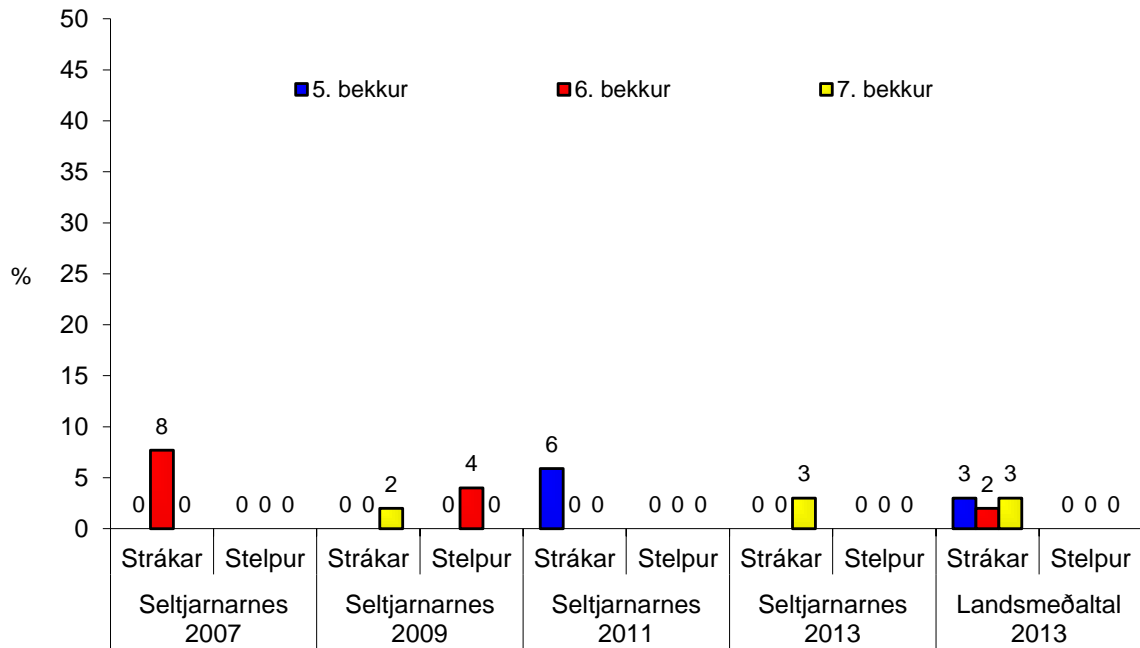
Stríðni/einelti



Mynd 20. Hlutfall nemenda sem segir það hafa *stundum eða oft* gerst í vetur að þeir hafi verið með nokkrum krökkum að stríða einum krakka.



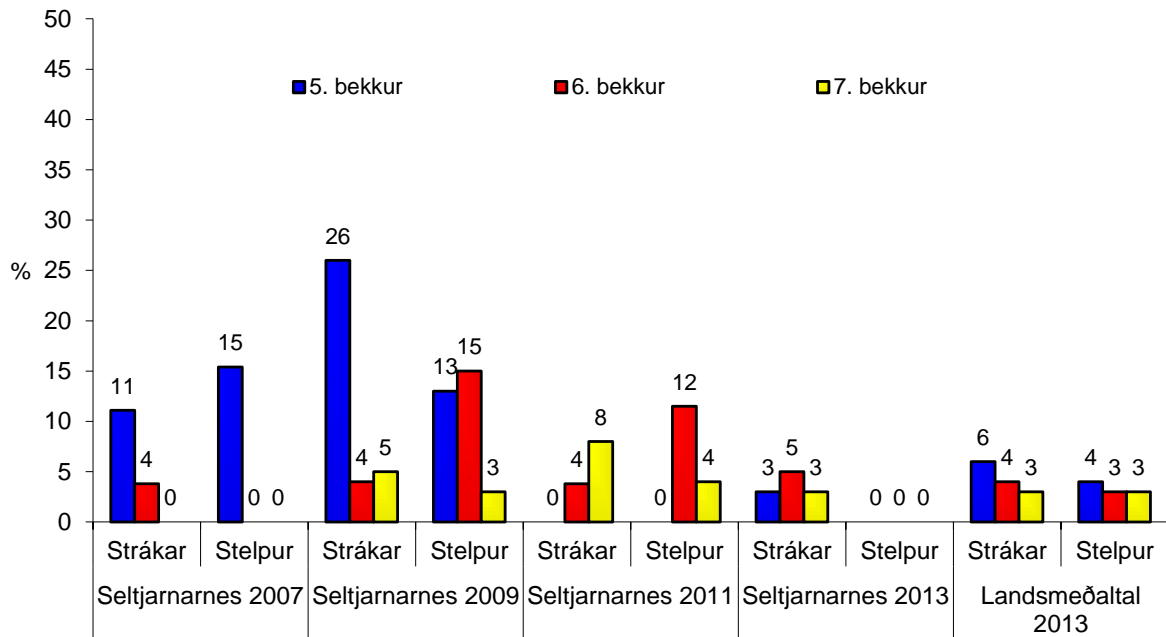
Mynd 21. Hlutfall nemenda sem segir það hafa *stundum eða oft* gerst í vetur að þeir hafi verið með nokkrum krökkum að meiða einn krakka.



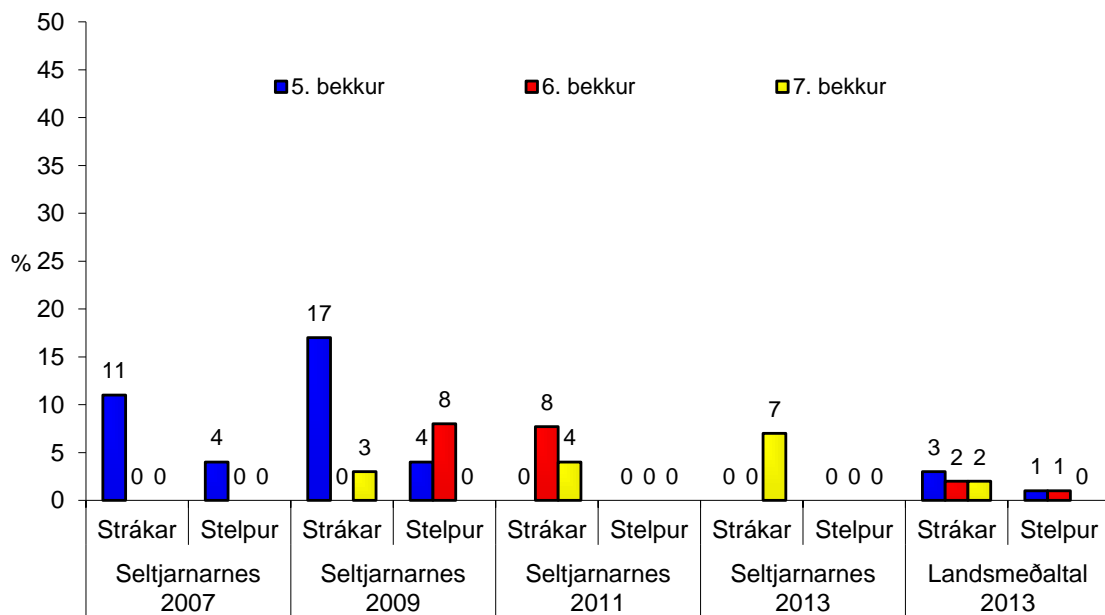
Mynd 22. Hlutfall nemenda sem segja það hafa *stundum eða oft* gerst í vetur að þeir hafi verið með nokkrum krökkum sem réðust á annan hóp.



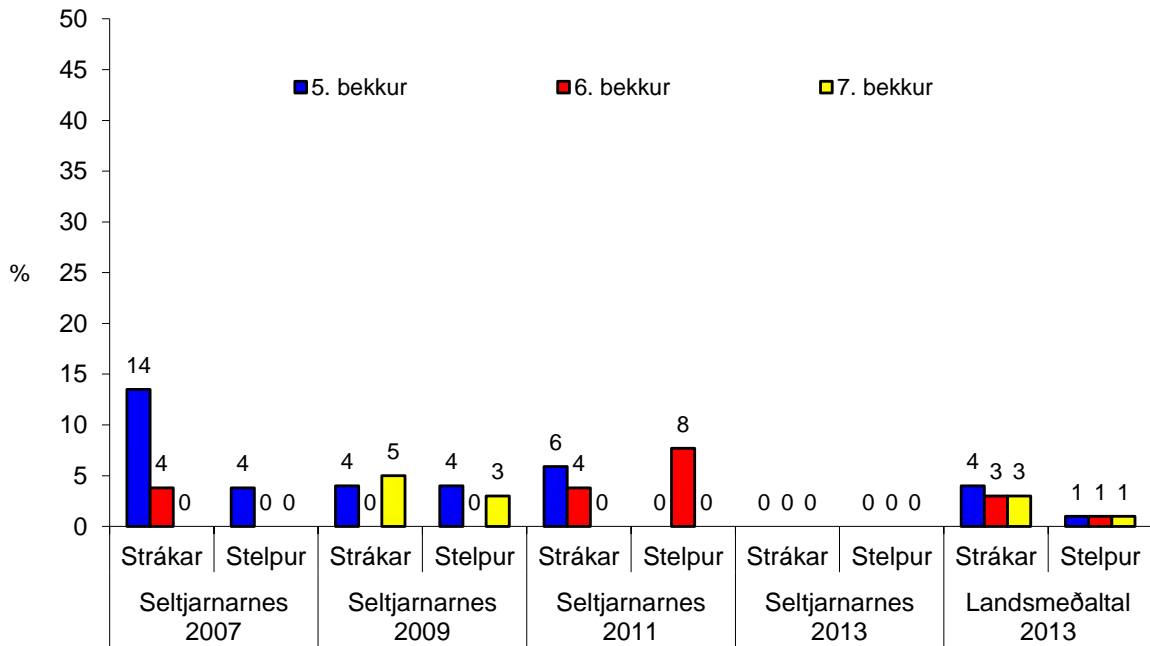
Mynd 23. Hlutfall nemenda sem segir það hafi *stundum eða oft* gerst í vetur að þeir hafi verið með mörgum krökkum sem skildu einn krakka útundan.



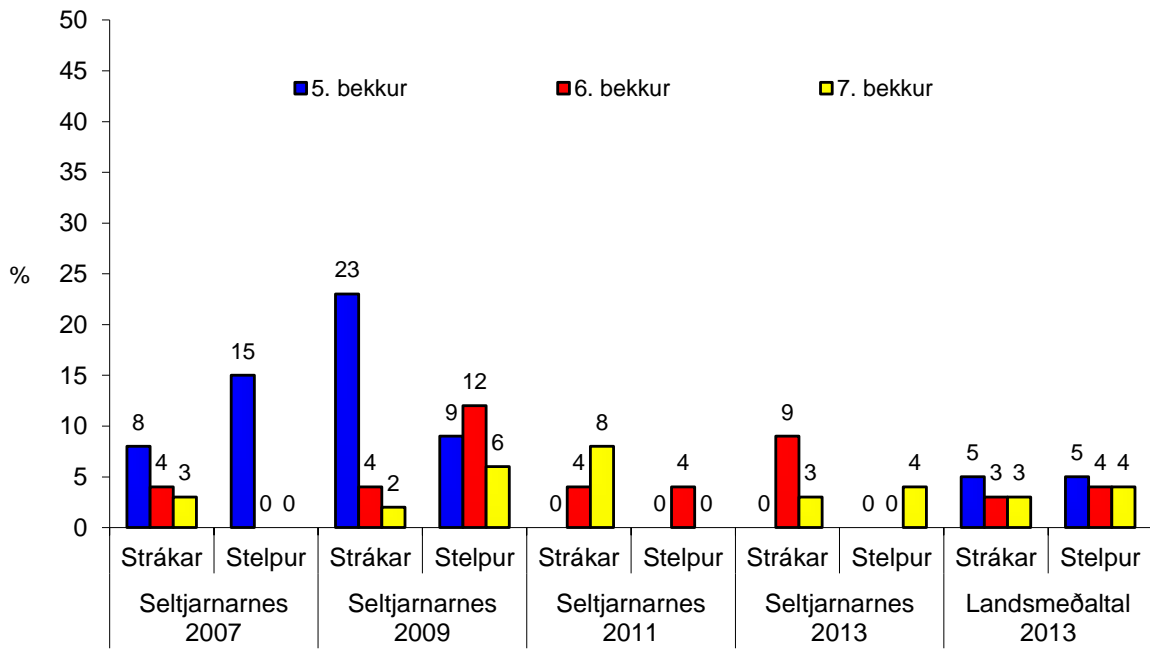
Mynd 24. Hlutfall nemenda sem segir það hafa gerst *stundum eða oft* í vetur að nokkrir krakkar stríddu þeim einum.



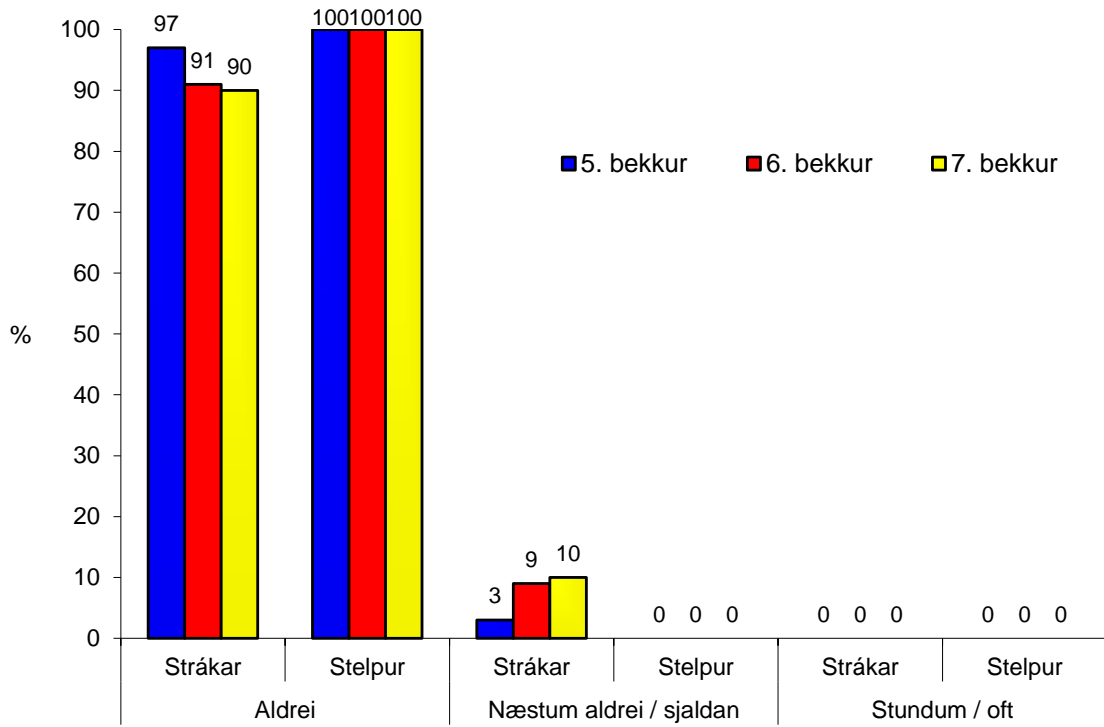
Mynd 25. Hlutfall nemenda sem segir það hafa gerst *stundum eða oft* í vetur að nokkrir krakkar réðust á þau ein og meiddu.



Mynd 26. Hlutfall nemenda sem segir það hafa gerst *stundum eða oft* í vetur að nokkrir krakkar réðust á hóp sem þau voru með.



Mynd 27. Hlutfall nemenda sem segja það hafa gerst *stundum eða oft* í vetur að margir krakkar skildu þau eftir útundan.

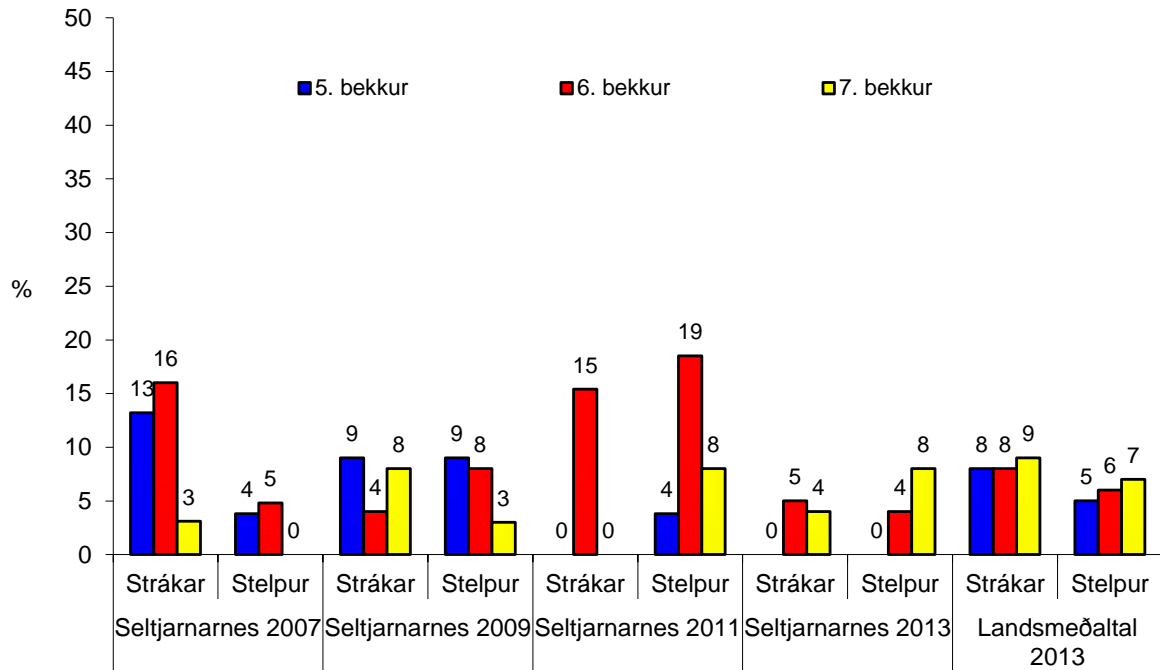


Mynd 28. Svör nemenda á *Seltjarnarnesi* við spurningunni um hvort þeir hafi strítt einhverjum krakka s.l. vetur af því að hann eða hún var útlendingur eða fæddist í útlöndum.

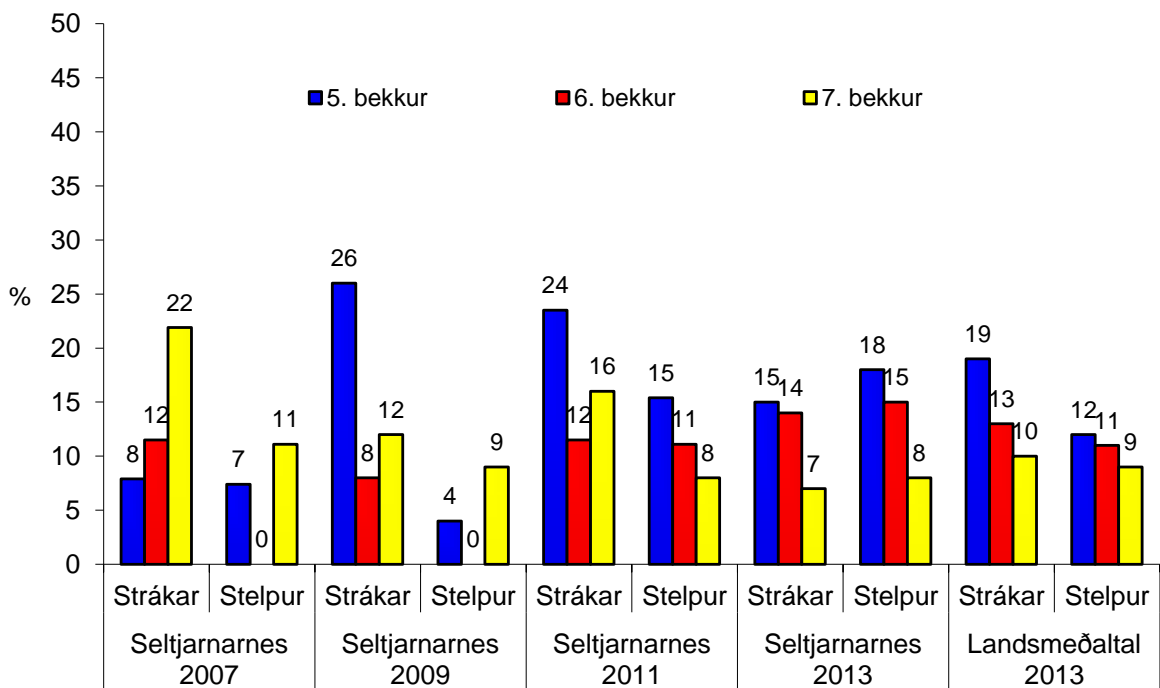
Tafla 3. Svör nemenda í 5., 6. og 7. bekk í Grunnskóla Seltjarnarness við spurningunni:
 Á hvaða stöðum er þér helst strítt (*stundum eða oft*)?

Ef strítt, þá hvar.	5. bekkur		6. bekkur		7. bekkur	
	Strákar (%)	Stelpur (%)	Strákar (%)	Stelpur (%)	Strákar (%)	Stelpur (%)
Í kennslustundum	-	-	-	-	3,0	-
Á göngunum	-	-	-	-	3,3	4,2
Í leikfimi eða sundi	-	-	-	-	-	-
Í búningsklefum eða sturtu	-	-	-	-	-	-
Í frímínútum á skólalóðinni	3,1	-	9,1	3,8	3,3	-
Á leið í og úr skóla	-	-	-	-	-	-
Á spjallrásum á netinu	-	-	-	3,8	3,3	4,2
Í síma (t.d. með SMS skilaboðum)	-	-	-	4,0	-	-
Í matsal eða í matartímum	-	-	4,5	3,8	3,3	-

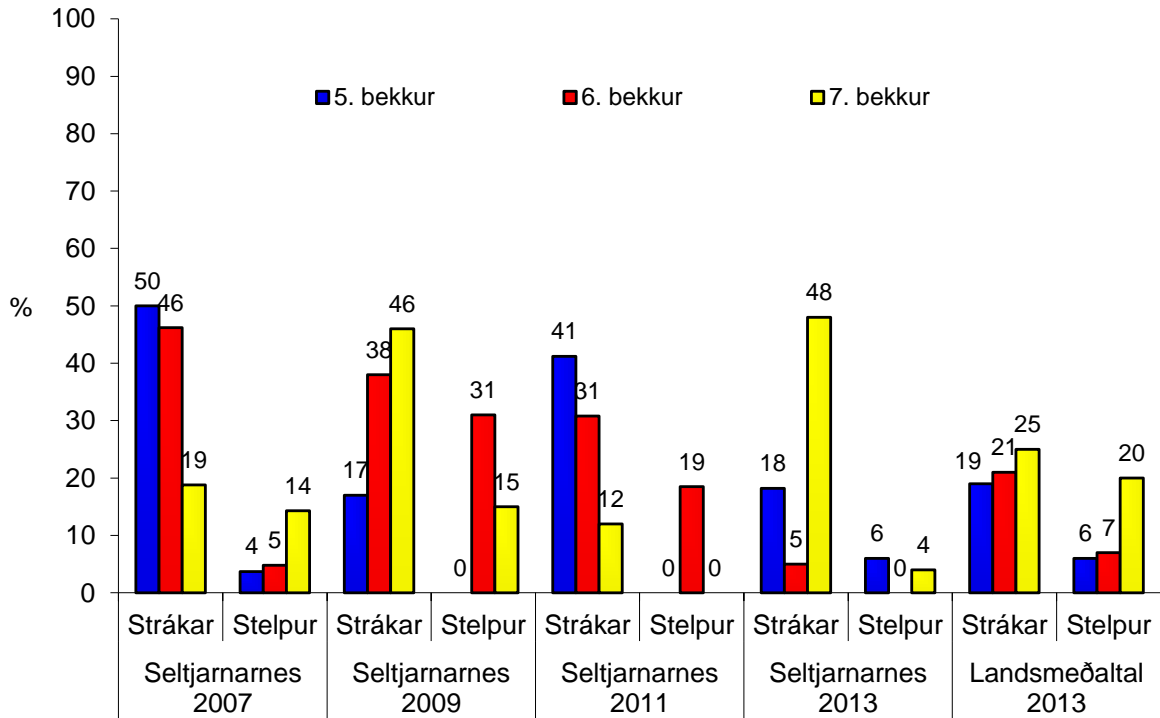
Nám og skóli



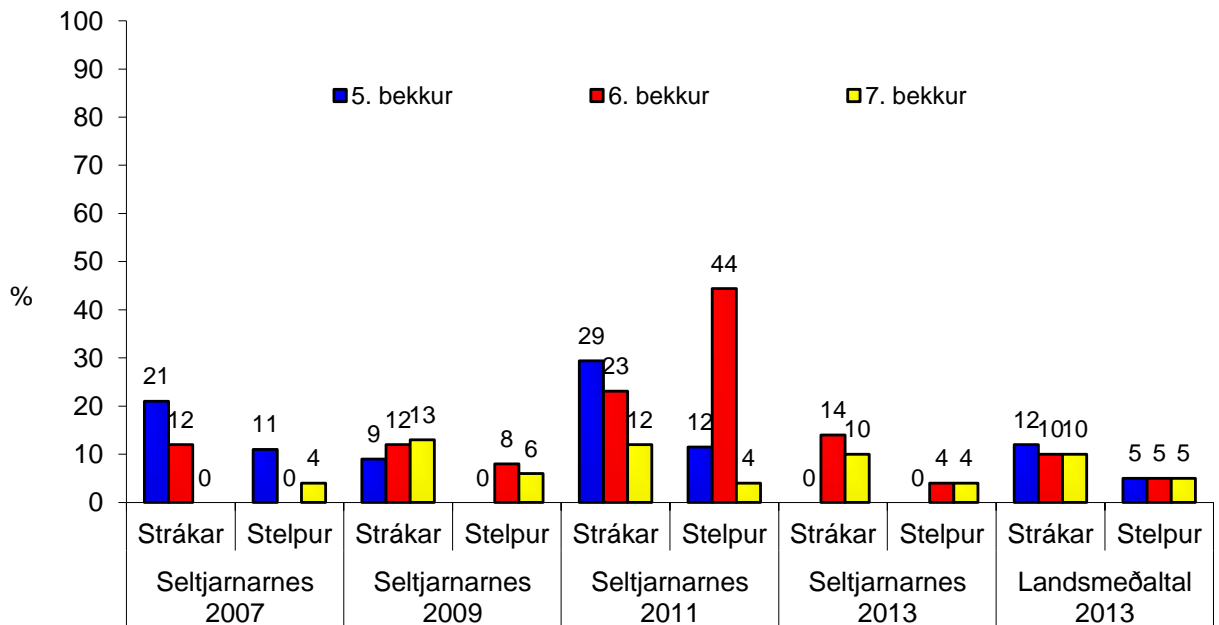
Mynd 29. Hlutfall nemenda sem finnst námið oft eða alltaf vera of erfitt.



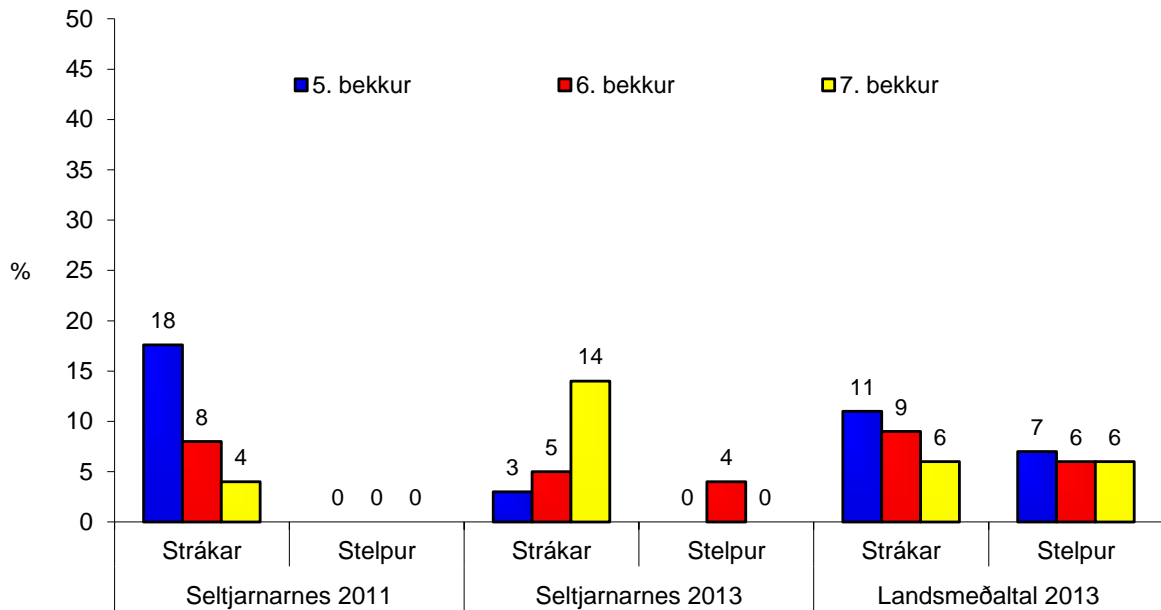
Mynd 30. Hlutfall nemenda sem finnst námið oft eða alltaf vera of létt.



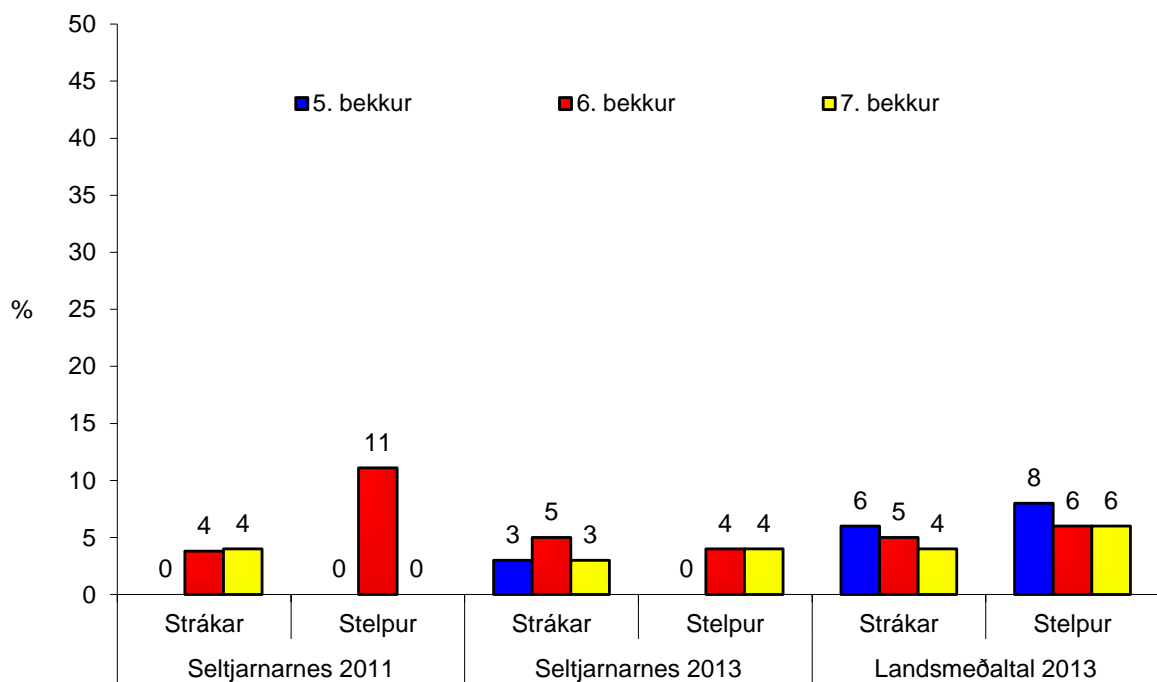
Mynd 31. Hlutfall nemenda sem finnast námið *næstum aldrei* eða *aldrei* vera skemmtilegt.



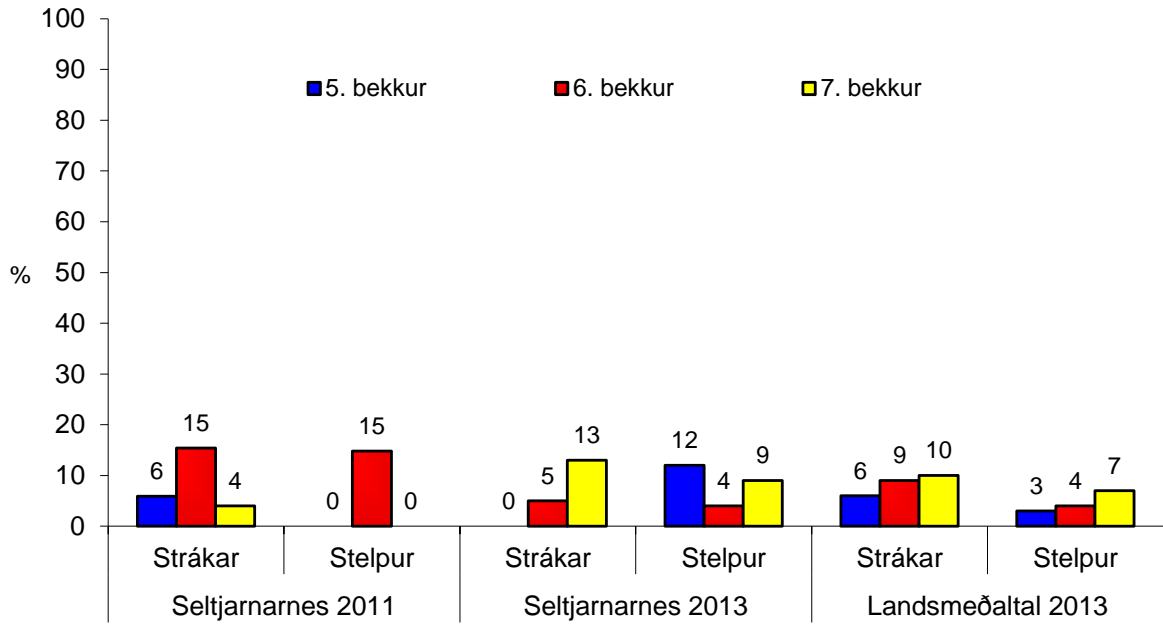
Mynd 32. Hlutfall nemenda sem langar *oft* eða *alltaf* til að hætta í skólanum.



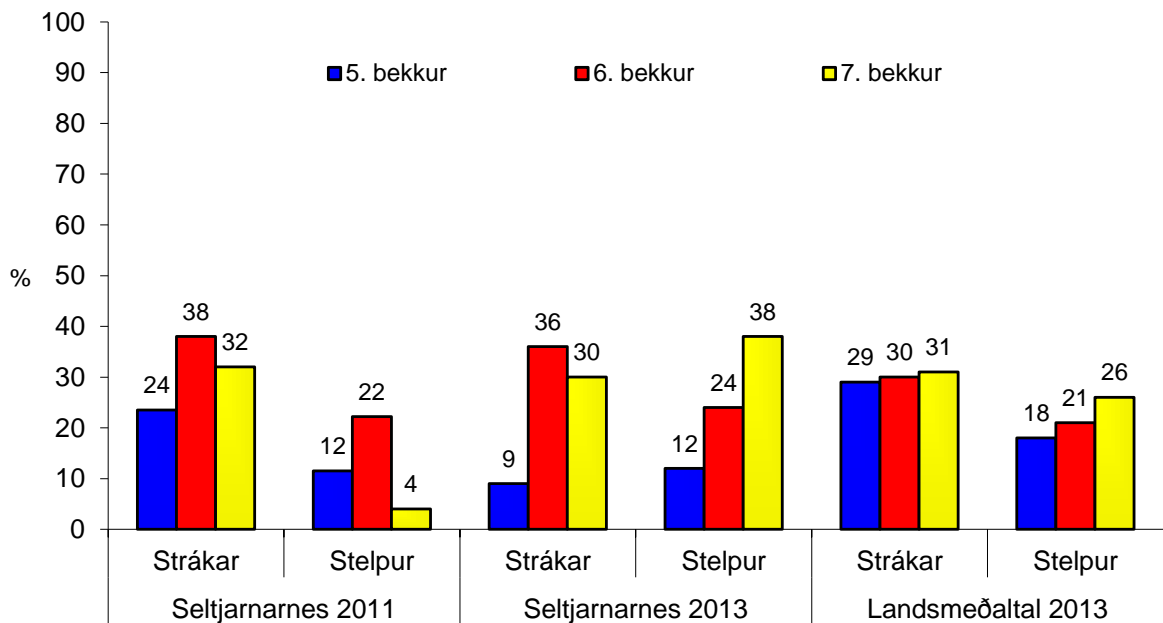
Mynd 33. Hvernig líður þér oftast í kennslustundum? Hlutfall nemenda sem segja frekar eða mjög illa.



Mynd 34. Hvernig líður þér oftast í frímínútum? Hlutfall nemenda sem segja frekar eða mjög illa.

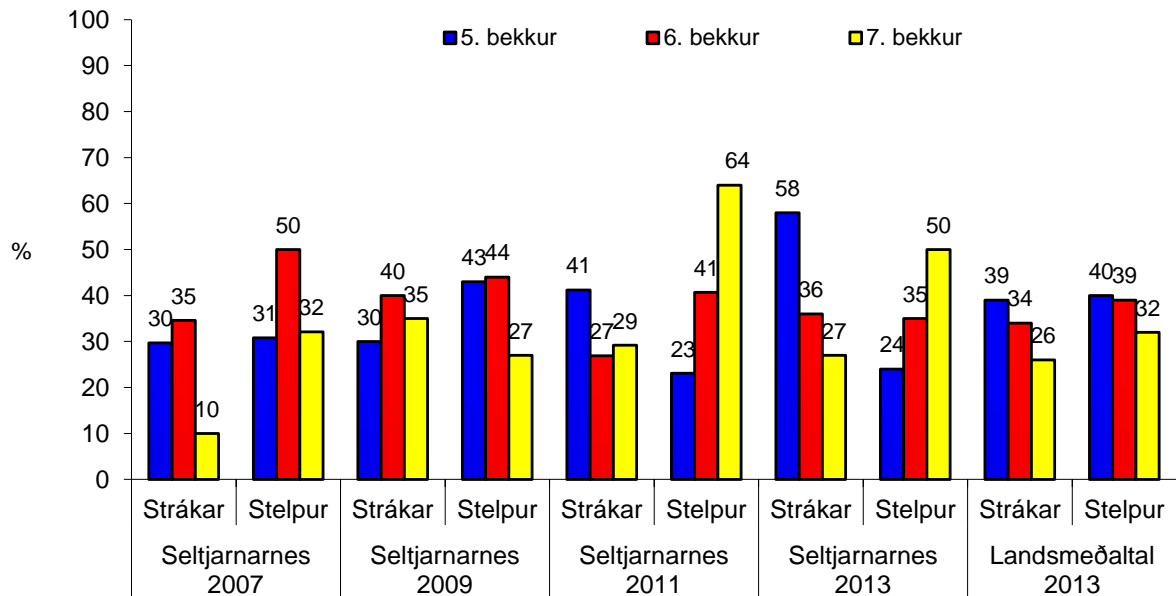


Mynd 35. Hvernig líkar þér við kennarana í skólanum? Hlutfall nemenda sem segja frekar eða mjög illa.

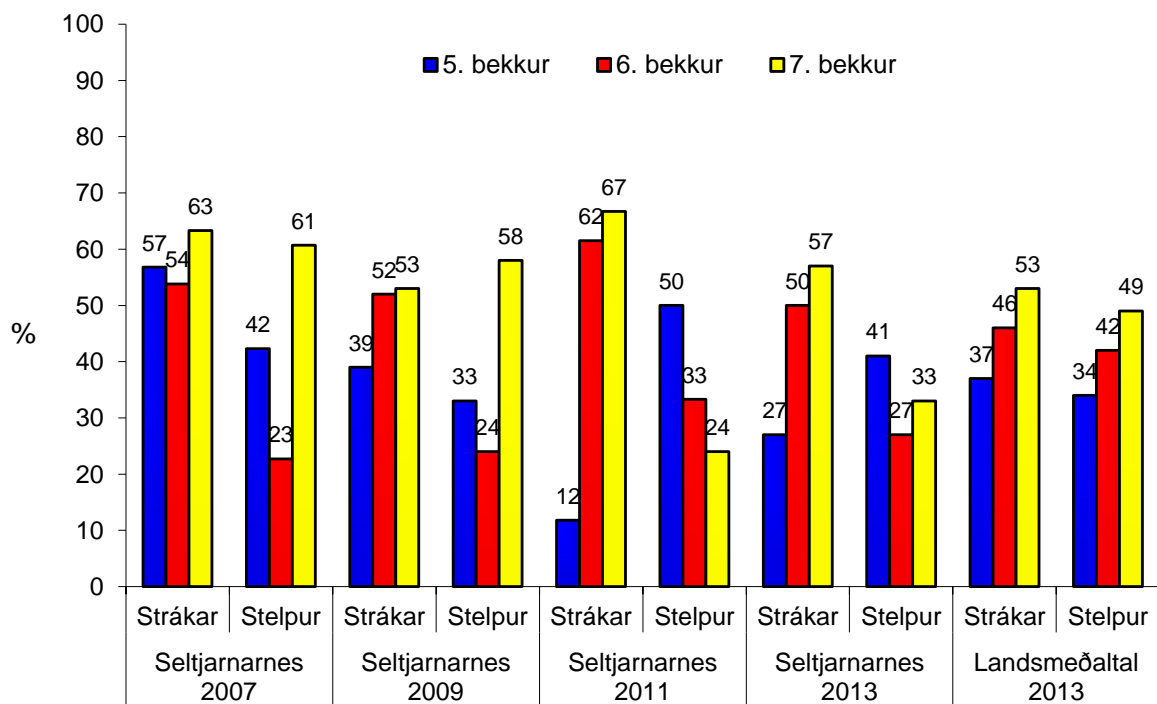


Mynd 36. Hlutfall nemenda sem segja kennarana sjaldan, næstum aldrei, eða aldrei hrósa sér í skólanum.

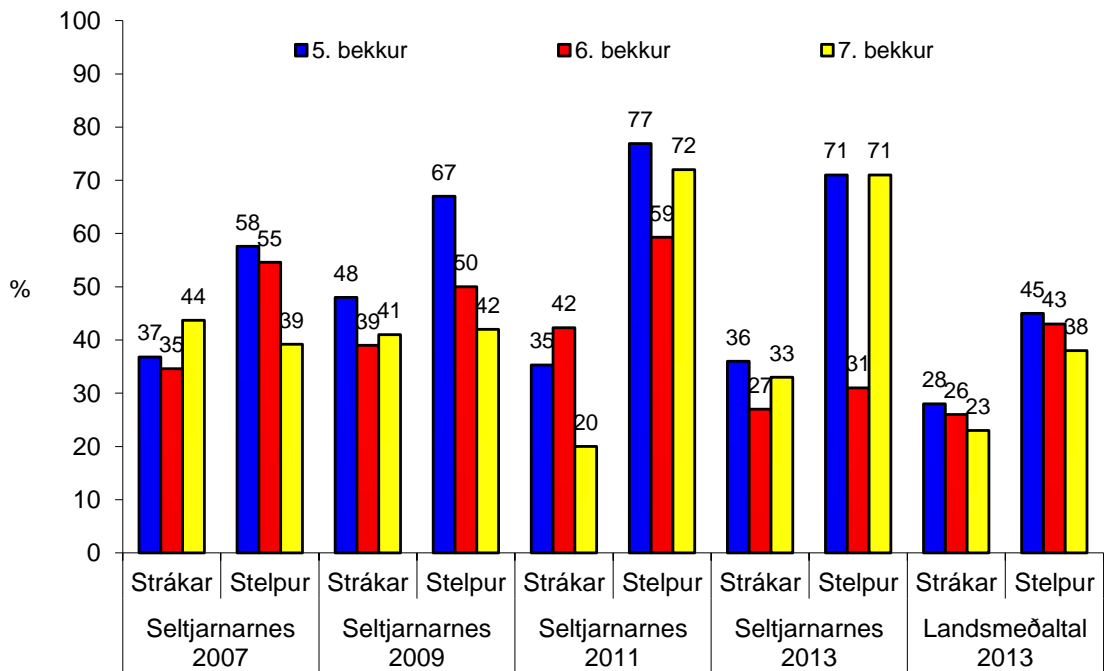
Íþrótta- og tómsundastarf



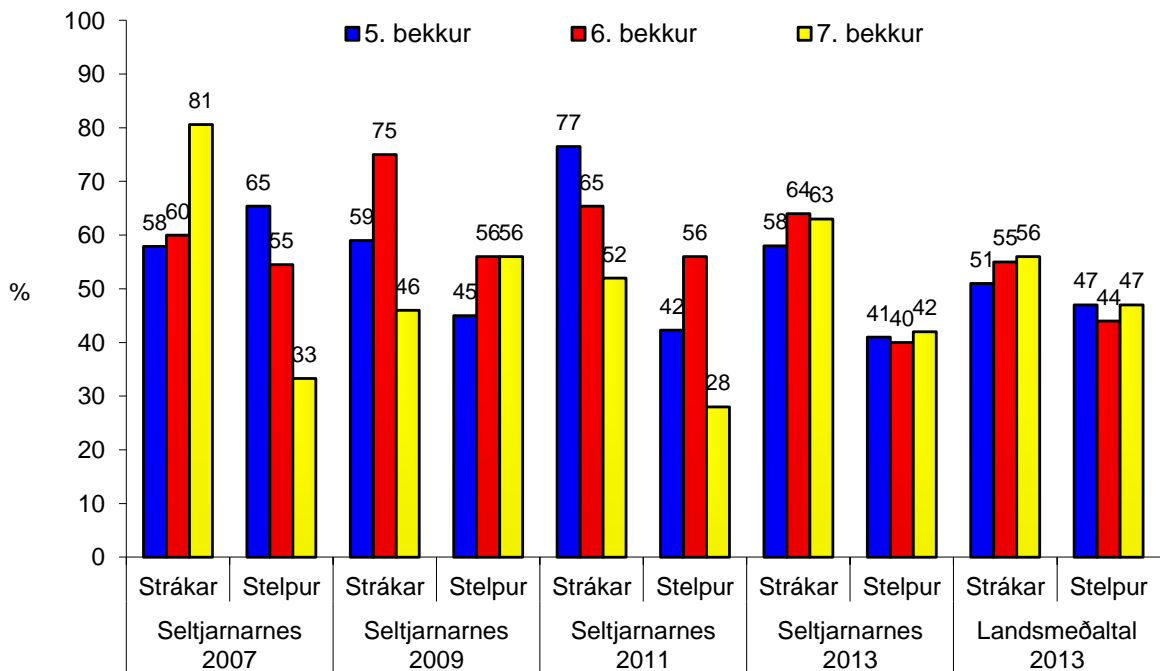
Mynd 37. Hlutfall nemenda sem æfa íþróttir 1-3 sinnum í viku með íþróttafélagi.



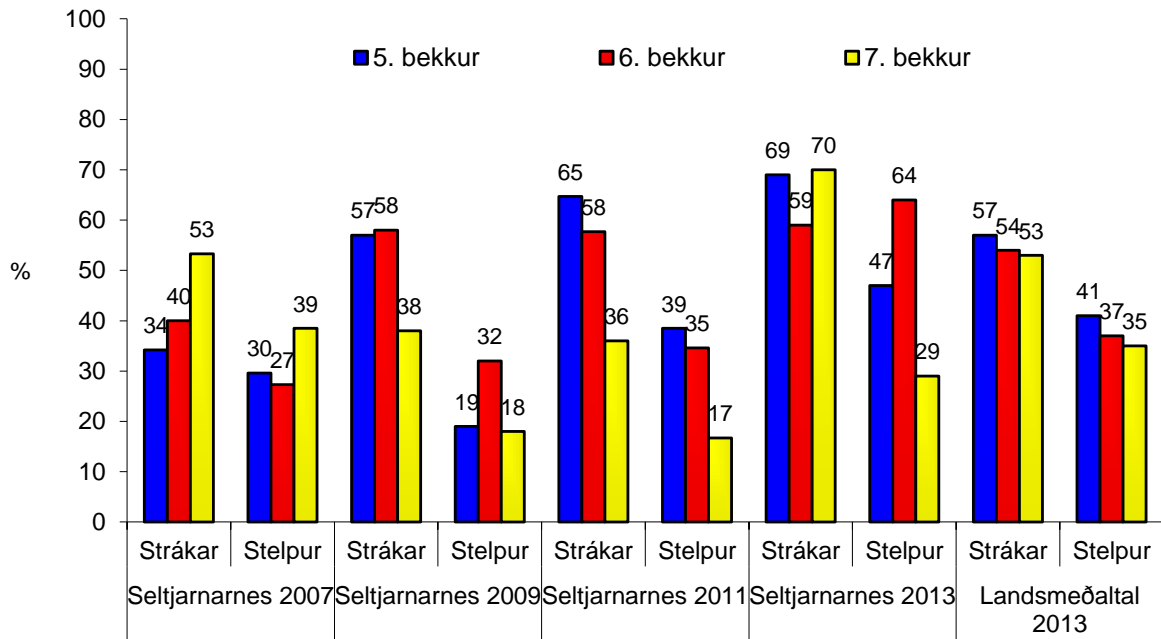
Mynd 38. Hlutfall nemenda sem æfa íþróttir 4 sinnum í viku eða oftár með íþróttafélagi.



Mynd 39. Hlutfall nemenda sem stunda tónlistar- eða söngnám 1 sinni í viku eða oftar.



Mynd 40. Hlutfall nemenda sem taka aldrei þátt í tómstundastarfi í skólanum sínum.



Mynd 41. Hlutfall nemenda sem taka *aldrei* þátt í öðru tómstundastarfi sem ekki er á vegum skólans.

Tafla 8. Tími sem strákar og stelpur í 5., 6. og 7. bekk Grunnskóla Seltjarnarness verja að jafnaði í að horfa á sjónvarp / videó/ DVD á hverjum degi.

Bekkur	Svarmöguleikar	Strákar (%)	Stelpur (%)	Heild (%)
5. bekkur	Engum tíma	25	35,3	28,6
	1/2 til 1 klst.	56,3	47,1	53,1
	2 til 3 klst.	18,8	11,8	16,3
	meira en 4 klst.	0	5,9	2,0
6. bekkur	Engum tíma	4,5	16	10,6
	1/2 til 1 klst.	54,5	52	53,2
	2 til 3 klst.	31,8	28	29,8
	meira en 4 klst.	9,1	4,0	6,4
7. bekkur	Engum tíma	10	8,7	9,4
	1/2 til 1 klst.	53,3	65,2	58,5
	2 til 3 klst.	36,7	21,7	30,2
	meira en 4 klst.	0,0	4,3	1,9

Tafla 9. Tími sem strákar og stelpur í 5., 6. og 7. bekk Grunnskóla Seltjarnarness verja að jafnaði í að vera á netinu (vefnum, leikjum eða spjallrásum) á hverjum degi.

Bekkur	Svarmöguleikar	Strákar (%)	Stelpur (%)	Heild (%)
5. bekkur	Engum tíma	31,3	43,8	35,4
	1/2 til 1 klst.	40,6	37,5	39,6
	2 til 3 klst.	28,1	18,8	25
	meira en 4 klst.	0,0	0,0	0,0
6. bekkur	Engum tíma	9,1	20	14,9
	1/2 til 1 klst.	45,5	68	57,4
	2 til 3 klst.	22,7	12	17
	meira en 4 klst.	22,7	0,0	10,6
7. bekkur	Engum tíma	6,9	22,7	13,7
	1/2 til 1 klst.	51,7	54,5	52,9
	2 til 3 klst.	31	18,2	25,5
	meira en 4 klst.	10,3	4,5	7,8

Tafla 10. Tími sem strákar og stelpur í 5., 6. og 7. bekk Grunnskóla Seltjarnarness verja að jafnaði í að spila tölvuleiki á netinu á hverjum degi.

Bekkur	Svarmöguleikar	Strákar (%)	Stelpur (%)	Heild (%)
5. bekkur	Engum tíma	46,9	47,1	46,9
	1/2 til 1 klst.	34,4	41,2	36,7
	2 til 3 klst.	15,6	11,8	14,3
	meira en 4 klst.	3,1	0,0	2,0
6. bekkur	Engum tíma	22,7	56	40,4
	1/2 til 1 klst.	40,9	40	40,4
	2 til 3 klst.	22,7	4,0	12,8
	meira en 4 klst.	13,6	0,0	6,4
7. bekkur	Engum tíma	36,7	66,7	50
	1/2 til 1 klst.	36,7	33,3	35,2
	2 til 3 klst.	13,3	0,0	7,4
	meira en 4 klst.	13,3	0,0	7,4

Tafla 11. Tími sem strákar og stelpur í 5., 6. og 7. bekk Grunnskóla Seltjarnarness verja að jafnaði í að spila tölvuleiki sem **ekki** eru á netinu á hverjum degi.

Bekkur	Svarmöguleikar	Strákar (%)	Stelpur (%)	Heild (%)
5. bekkur	Engum tíma	34,4	81,3	50
	1/2 til 1 klst.	43,8	12,5	33,3
	2 til 3 klst.	18,8	0,0	12,5
	meira en 4 klst.	3,1	6,3	4,2
6. bekkur	Engum tíma	28,6	54,2	42,2
	1/2 til 1 klst.	47,6	41,7	44,4
	2 til 3 klst.	14,3	0,0	6,7
	meira en 4 klst.	9,5	4,2	6,7
7. bekkur	Engum tíma	23,3	62,5	40,7
	1/2 til 1 klst.	26,7	33,3	29,6
	2 til 3 klst.	33,3	4,2	20,4
	meira en 4 klst.	16,7	0,0	9,3

Tafla 12. Tími sem strákar og stelpur í 5., 6. og 7. bekk Grunnskóla Seltjarnarness verja að jafnaði í að nota tölvur í annað en vera á netinu eða spila tölvuleiki á hverjum degi.

Bekkur	Svarmöguleikar	Strákar (%)	Stelpur (%)	Heild (%)
5. bekkur	Engum tíma	67,7	87,5	74,5
	1/2 til 1 klst.	25,8	12,5	21,3
	2 til 3 klst.	3,2	0,0	2,1
	meira en 4 klst.	3,2	0,0	2,1
6. bekkur	Engum tíma	54,5	64	59,6
	1/2 til 1 klst.	27,3	36	31,9
	2 til 3 klst.	18,2	0,0	8,5
	meira en 4 klst.	0,0	0,0	0,0
7. bekkur	Engum tíma	55,2	70,8	61,4
	1/2 til 1 klst.	24,1	20,8	32
	2 til 3 klst.	10,3	8,3	5,3
	meira en 4 klst.	10,3	0,0	1,4

Tafla 13. Tími sem strákar og stelpur í 5., 6. og 7. bekk Grunnskóla Seltjarnarness verja að jafnaði í að lesa bækur (aðrar en skólabækur) á hverjum degi.

Bekkur	Svarmöguleikar	Strákar (%)	Stelpur (%)	Heild (%)
5. bekkur	Engum tíma	16,7	5,9	12,8
	1/2 til 1 klst.	73,3	82,4	76,6
	2 til 3 klst.	6,7	5,9	6,4
	meira en 4 klst.	3,3	5,9	4,3
6. bekkur	Engum tíma	23,8	16	19,6
	1/2 til 1 klst.	71,4	76	73,9
	2 til 3 klst.	4,8	8,0	6,5
	meira en 4 klst.	0,0	0,0	0,0
7. bekkur	Engum tíma	26,7	16,7	22,2
	1/2 til 1 klst.	60	66,7	63
	2 til 3 klst.	10	16,7	13
	meira en 4 klst.	3,3	0,0	1,9

Tafla 14. Tími sem strákar og stelpur í 5., 6. og 7. bekk Grunnskóla Seltjarnarness verja að jafnaði í að lesa teiknimyndabækur eða teiknimyndablöð á hverjum degi.

Bekkur	Svarmöguleikar	Strákar (%)	Stelpur (%)	Heild (%)
5. bekkur	Engum tíma	42,3	47,1	44,2
	1/2 til 1 klst.	42,3	41,2	41,9
	2 til 3 klst.	15,4	5,9	11,6
	meira en 4 klst.	0,0	5,9	2,3
6. bekkur	Engum tíma	22,7	40,9	31,8
	1/2 til 1 klst.	63,6	45,5	54,5
	2 til 3 klst.	9,1	13,6	11,4
	meira en 4 klst.	4,5	0,0	2,3
7. bekkur	Engum tíma	44,8	58,3	50,9
	1/2 til 1 klst.	44,8	37,5	41,5
	2 til 3 klst.	6,9	4,2	5,7
	meira en 4 klst.	3,4	0,0	1,9