

Kópavogi, 11. janúar 2017

Sveitarfélag: Seltjarnarnes  
Grunnskólar: Grunnskóli Seltjarnarness  
Nemendafjöldi: 48

Læsi á náttúruvísindi:

Meðaltal læsis á náttúruvísindi	Öryggisbil frá	Öryggisbil til	Meðaltal fyrir Ísland	Meðaltal fyrir OECD
523	500	547	473	493

Læsi á stærðfræði:

Meðaltal læsis á stærðfræði	Öryggisbil frá	Öryggisbil til	Meðaltal fyrir Ísland	Meðaltal fyrir OECD
542	514	569	488	490

Lesskilningur:

Meðaltal lesskilnings	Öryggisbil frá	Öryggisbil til	Meðaltal fyrir Ísland	Meðaltal fyrir OECD
534	508	560	482	493

# Fræðslusvið Seltjarnarnesbæjar

NIÐURSTÖÐUR PISA-KÖNNUNAR 2015

M. SAMANBURÐI

## PISA –Programme for International Student Assessment

PISA er umfangsmikil alþjóðleg langtímarannsókn á hæfni og getu 15 ára nemenda í lestri, náttúrufræði og stærðfræði.

Alls taka yfir 70 þjóðir þátt í rannsókninni, þar af 34 aðildarríki OECD.

PISA prófið er lagt fyrir á þriggja ára fresti með mismunandi áherslum í hvert sinn á lestri, stærðfræði og náttúrufræði.

Allir skólar taka þátt og tveggja klukkustunda langt skriflegt próf er lagt fyrir hvern nemanda. Prófspurningarnar eru blanda af krossaspurningum og opnum spurningum.

PISA var síðast lagt fyrir nemendur í 10. bekk vorið 2015 og voru niðurstöður þeirrar fyrirlagnar gefnar út í lok árs 2016.

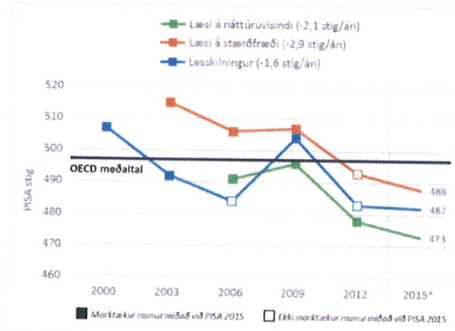
Munur er upp á 10 stig eða meira er talinn marktækur.

Munur á tveimur meðaltölum er vísbending ekki þróun.

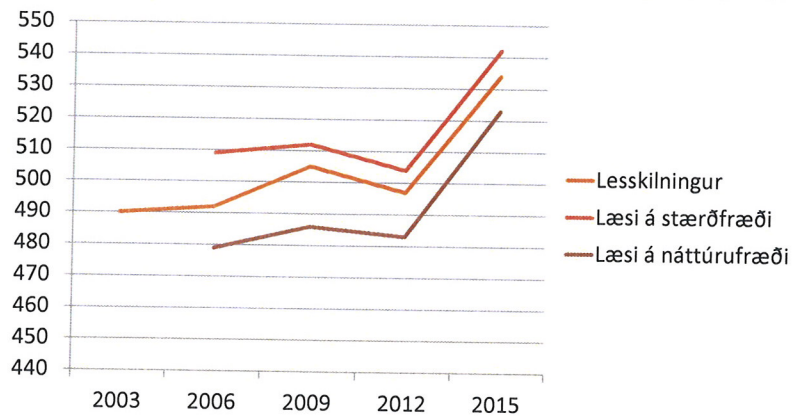
40 stiga munur er talinn samsvara einu skólaári.

## Ísland – þróun niðurstaðna

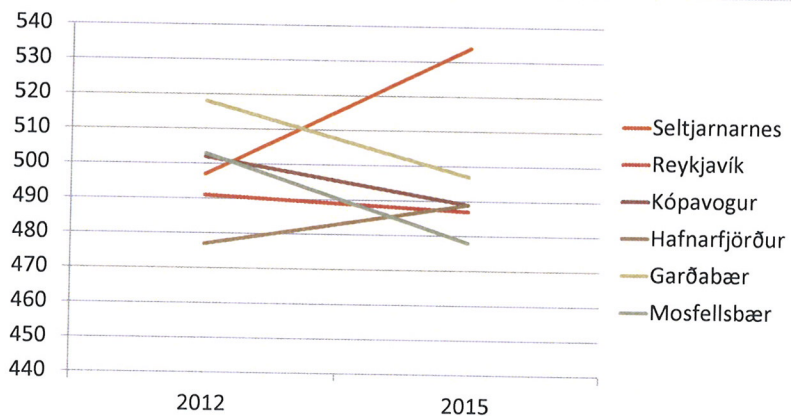
	2000	2003	2006	2009	2012	2015*
Læsi á náttúruvísindi (-2,1 stig/ári)			491	(496)	(478)	473
Læsi á stærðfræði (-2,9 stig/ári)		515	(506)	(507)	493	488
Leskilningur (-1,6 stig/ári)	507	(492)	(484)	500	(483)	482



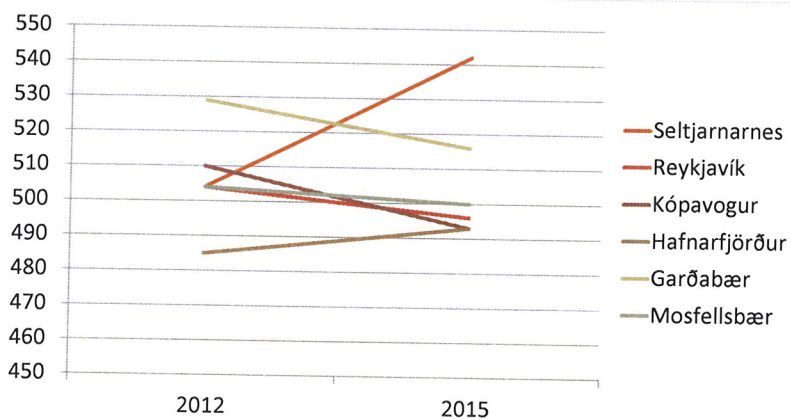
## Grunnskóli Seltjarnarness



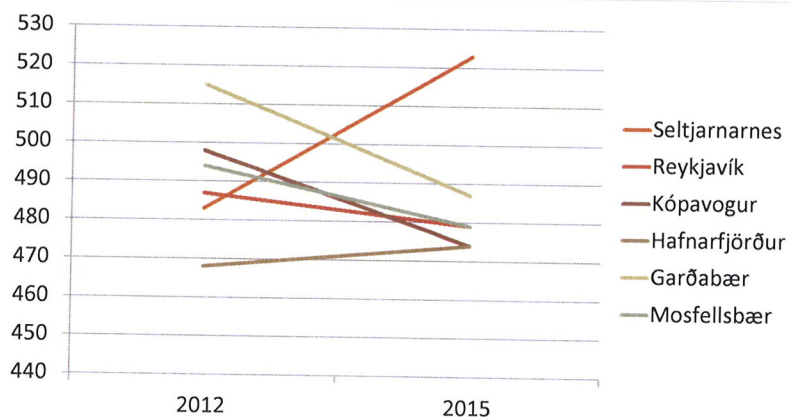
### Lesskilningur -höfuðborgarsvæðið



### Læsi á stærðfræði –höfuðb.svæðið



## Læsi á náttúruvísindi –höfuðb.svæðið



## GS - Ísland – OECD

	Seltjarnarnes		Ísland		OECD	
	2012	2015	2012	2015	2012	2015
LES	497	534	483	482	496	493
STÆ	504	542	493	488	493	490
NÁT	483	523	478	473	498	493